



Tartu linna arengukava 2018-2025 täitmine 2018. a

Valdkondade arenguseire näitajad ja olulisemad tegevused

Reno Laidre, abilinnapea

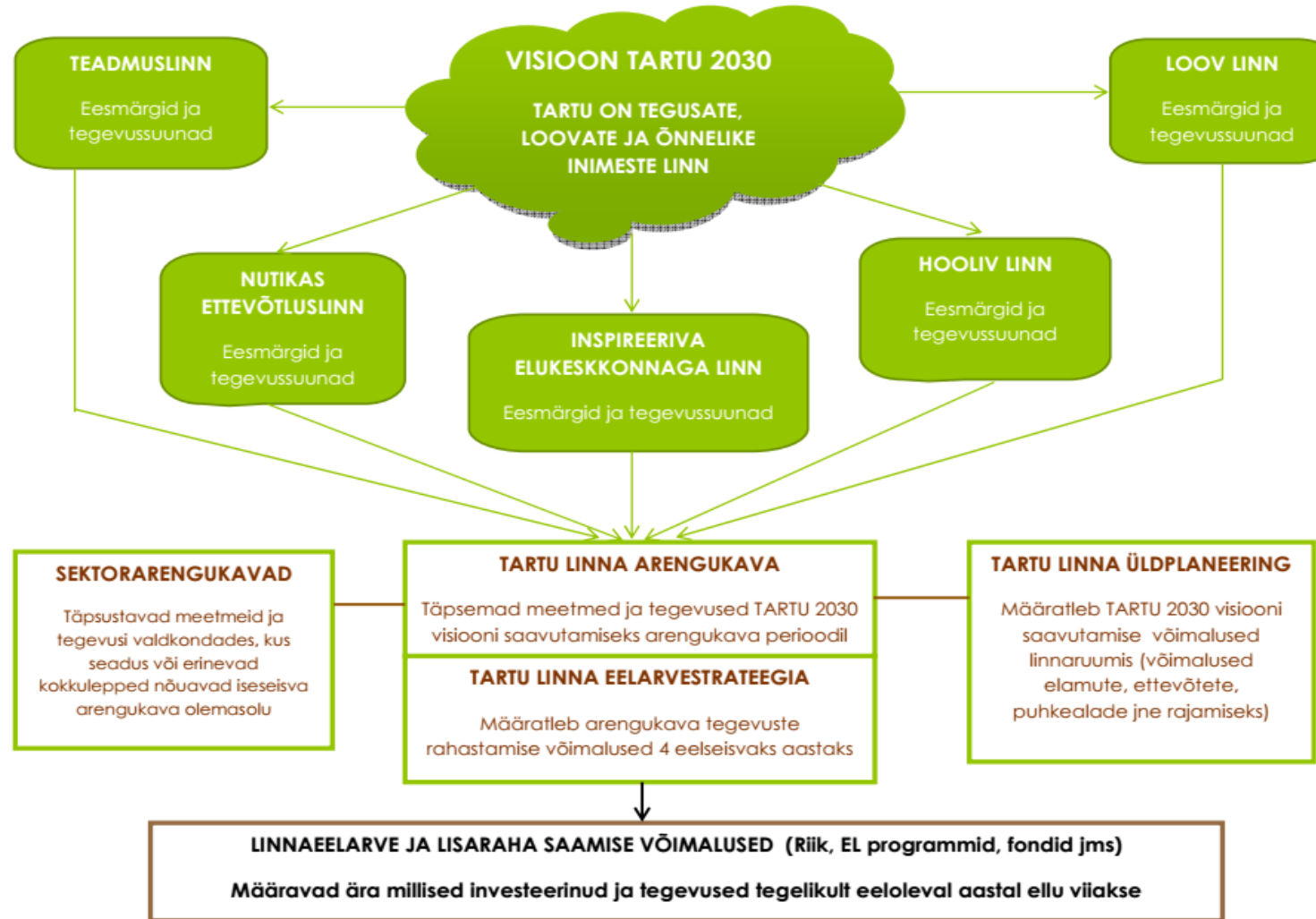
07.06.2019



Tartu linna arengut suunavate dokumentide süsteem



T
U
L
E
V
I
K
U
S
O
O
V
I
D



K
A
V
A
N
D
A
M
I
N
E

T
U
L
E
M
U
S

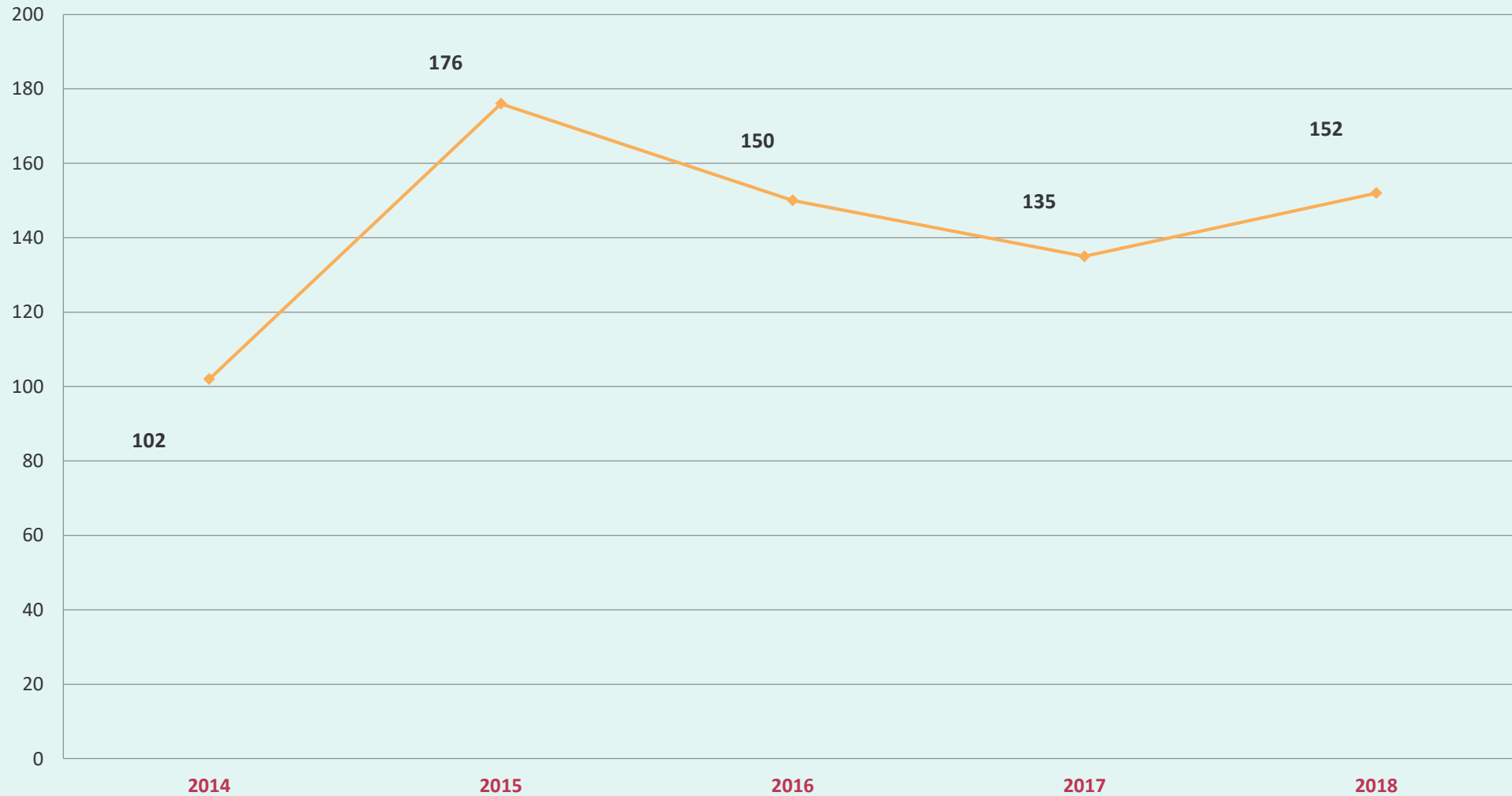
Arenguseire: üldised rahvastikunäitajad



Näitaja	2030 sihtnäit	2018 täitmine	2014 lähtenäit
Rahvaarv	110 000	99 631	97 080
Loomulik iive	Positiivne	152	102
Rändesaldo, Eesti sisene ja välisriikidega	Positiivne	133	-643
Noorte (7 – 26-aastaste) osakaal	≥23	23,2	23,3
Tööturusurve indeks	>1	1,15	0,99

Arenguseire: üldised rahvastikunäitajad

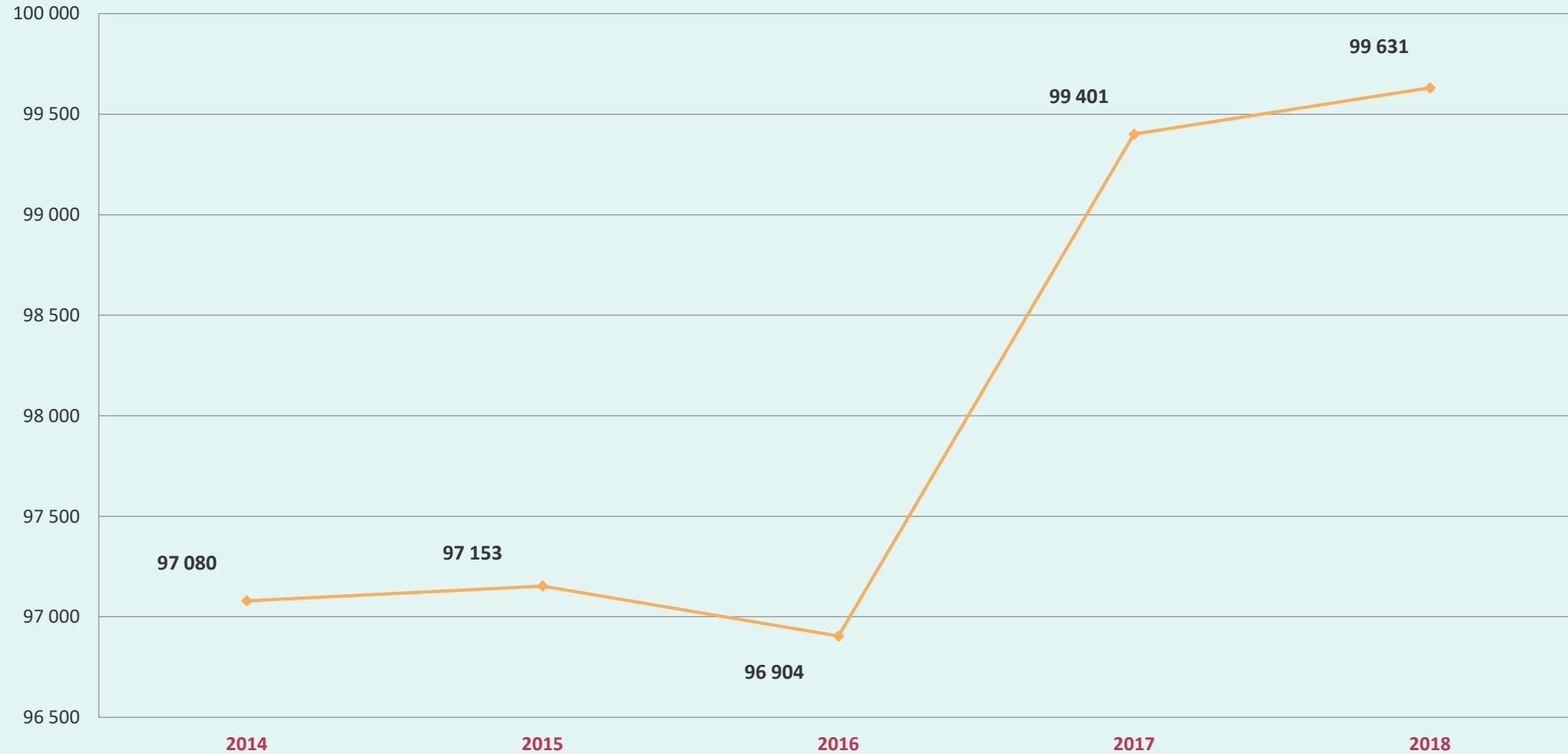
Loomulik iive (siht: positiivne)



Arenguseire: üldised rahvastikunäitajad



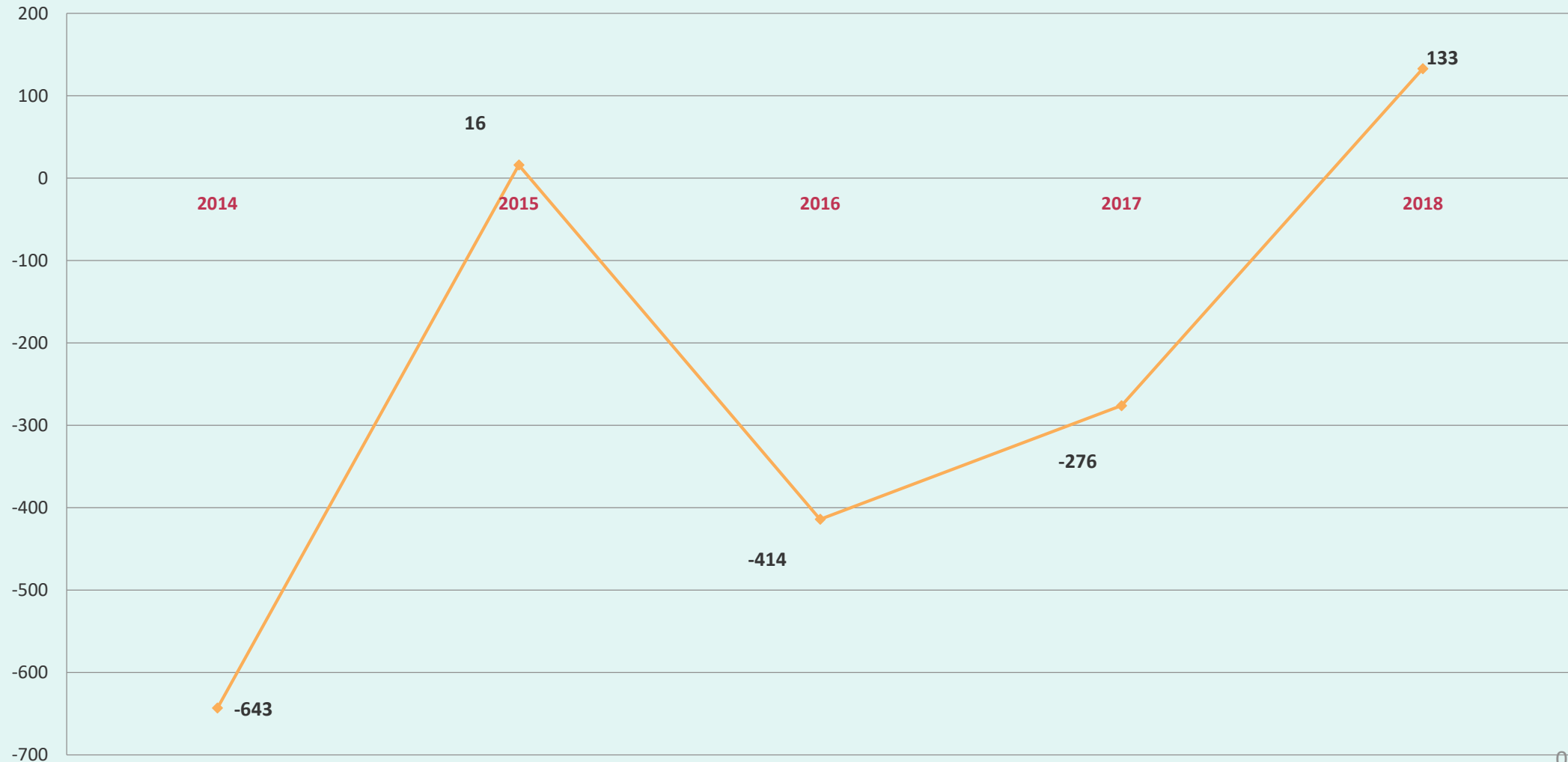
Rahvaarv (siht: 110 000)



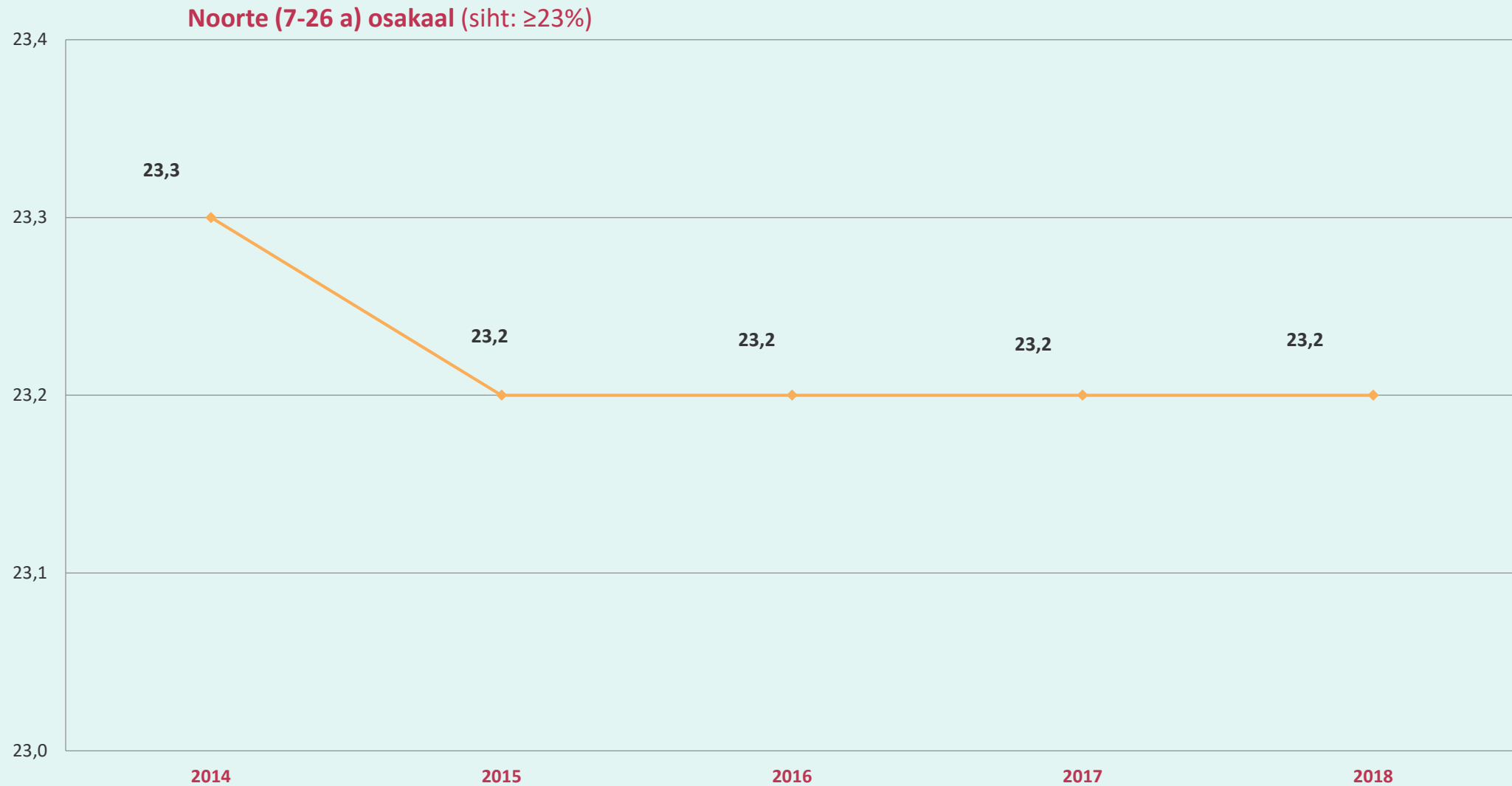
Arenguseire: üldised rahvastikunäitajad



Rändesaldo (siht: positiivne)

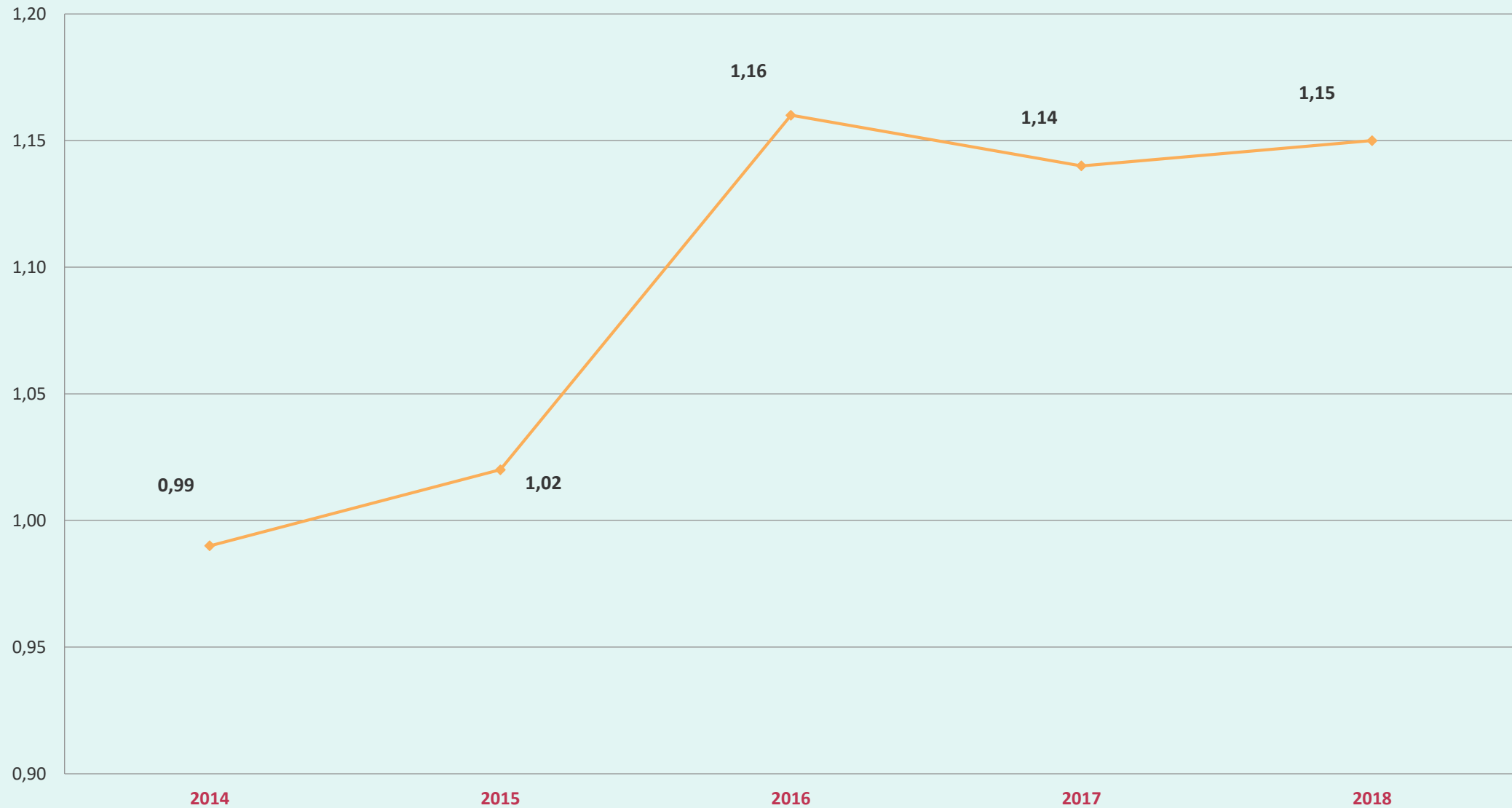


Arenguseire: üldised rahvastikunäitajad



Arenguseire: üldised rahvastikunäitajad

Tööturuseire indeks (siht: >1)





Tartu Raatuse Kool

Tartu Maarjamõisa Lasteaed



Kooli-ja teadmuslinn

Haridusasutuste võrgustiku arendamine ja lõimimine, õppetöö kaasajastamine

Kooli ja teadmulinna olulisemad tegevused (haridus)



- Paranesid lastehoiu tingimused. Rekonstrueeriti Maarjamõisa lasteaed. Rühmaruume remonditi lasteaedades Rukkilill, Kannike, Annike, Kröll, Piilupesa, Triinu ja Taavi, Ristikhein ning Poku.
- Sõlmiti lasteaedade kvaliteedikokkulepe, töötati välja ja võeti kasutusse ühtne koolivalmiduskaart ning rakendati haridusasutuse juhtide kompetentsimudelit.
- Jätkati koolide rekonstrueerimist. Lõpetati Raatuse Kooli hoone ja territooriumi rekonstrueerimine ning alustati Variku Kooli terviklikku rekonstrueerimist. Rekonstrueerimistöid tehti ka Kesklinna, Forseliuse ja Tamme koolides.
- Tehti mitmeid liikluskorralduslikke muudatusi ning paigaldati valgustus ülekäiguradadele, et muuta haridusasutuste ümbruses liiklemine turvalisemaks.
- Koostöös Tartu Ülikooliga koostati nüüdisaegsele õpikäsitlusele ülemineku programm, mida rakendati Hansa, Descartes'i ja Kivilinna koolis.

Arenguseire näitajad



Näitaja	Ühik	2030/2031 sihtnäit	2018/2019 täitmine	2014/2015 lähtenäit
Koolieelsete lasteasutuste kohtade arv ja täituvus	arv	6330	5816	6195
	%	98	95,1	94,8
Põhikoolist väljalangenud õpilaste osakaal	%	0,0	0,1	0,07
Õpingutega jätkajate osakaal peale põhikooli lõpetamist	%	100	97,5	96,8
Kvalifikatsioonile vastavate õpetajate osakaal alus- ja üldhariduses	%	95	88,3	88
Gümnaasiumis õppijate arv ja õppurite osakaal, kes ei ela alaliselt Tartus	arv	2600	2899	2666
	%	30	43,1	32,8
Kõrgkoolis õpingute jätkajate osakaal gümnaasiumi lõpetajate hulgas	%	80	67,4	70
Tartu Kutsehariduskeskuses õppijate arv ja õppurite osakaal, kes ei ela alaliselt Tartus	arv	4000	2762	3429
	%	60	66,7	66
Tartu kõrgkoolides õppivate välisüliõpilaste osakaal	%	Kasvav trend	9,2	4
Elanike rahulolu haridus- ja õppimisvõimalustega Tartus (küsitluse „Tartu ja tartlased“ andmed)	%	≥80	86,0	75,5

Lasteaiakohtade arv (siht: 6330)



Lasteiaikohtade täituvus, % (siht: 98)



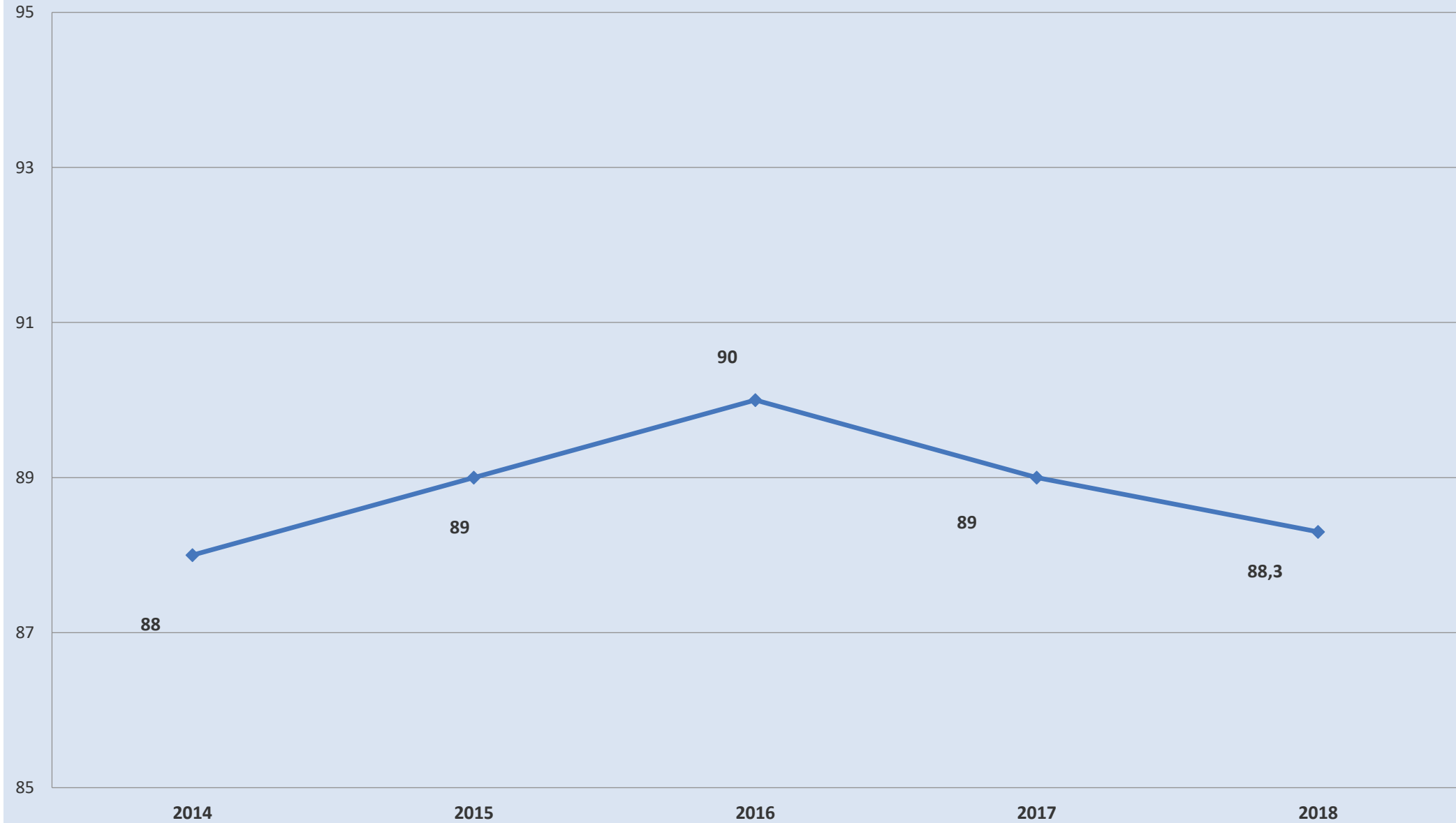
Põhikoolist väljalangenute osakaal, % (siht: 0)



Õpingutega jätkajad peale põhikooli, % (siht: 100)



Kvalifikatsioonile vastavad õpetajad alus- ja üldhariduses, % (siht 95)



Peale gümnaasiumi kõrgkoolis õpingute jätkajad, % (siht: 80)



Gümnasistide arv (siht: 2600)



Gümnasistide osakaal, kes ei ela Tartus, % (siht: 30)



Välisüliõpilaste osakaal Tartu kõrgkoolides, % (siht: kasvav trend)



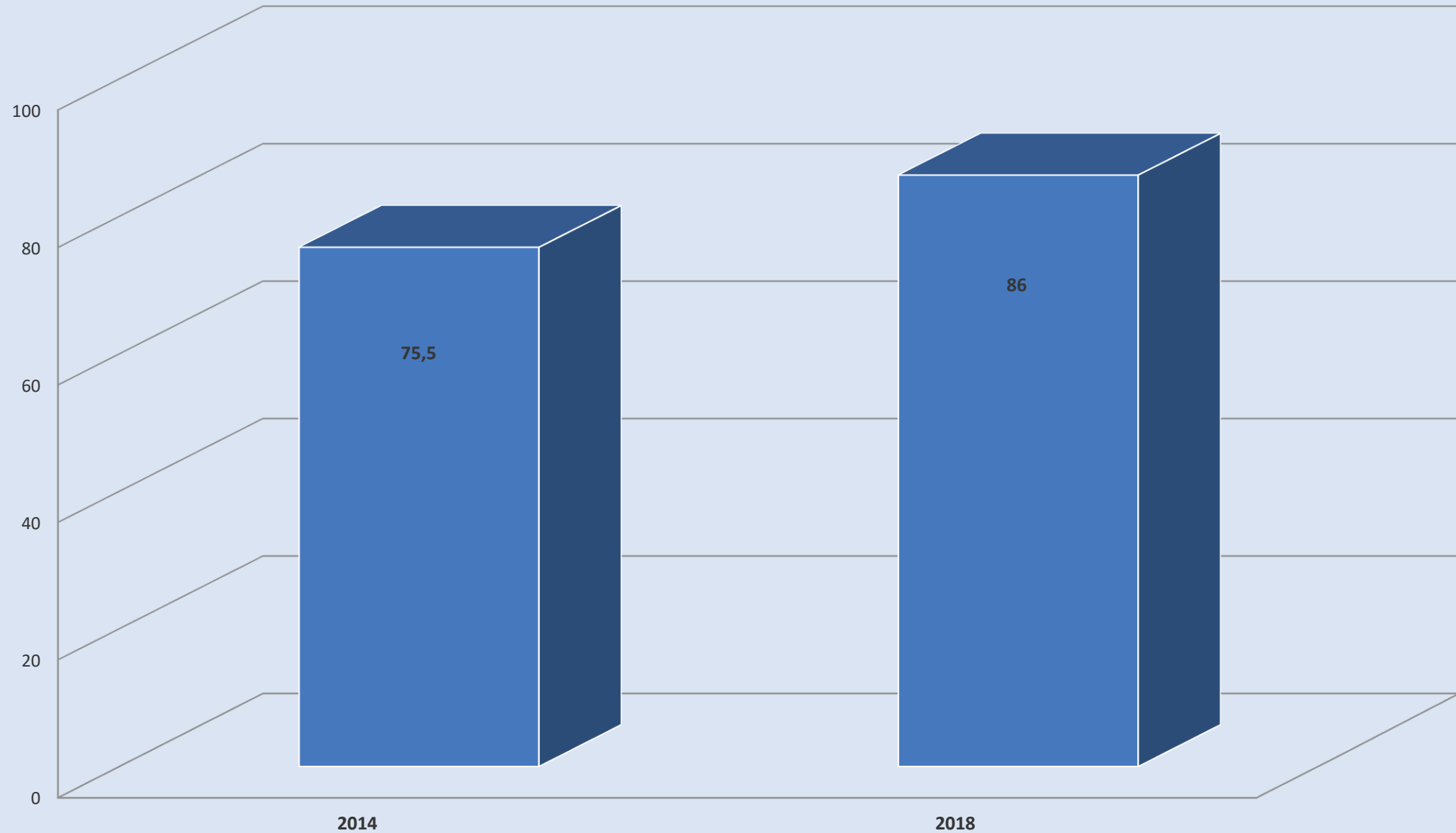
Tartu KHK õppurite arv (siht: 4000)



TKHK õppurite osakaal, kes ei ela Tartus, % (siht: 60)



Rahulolu õppimisvõimalustega Tartus, % (siht: ≥ 80)





STARTUP Day

Tartu ettevõtlusnädal



Nutikas ettevõtluslinn

Ettevõtluse ja turismi valdkonna arendamine

Arenguseire näitajad



Näitaja	Ühik	2030 sihtnait	2018 täitmine	2014 lähtenait
Tartu sisemajanduse koguprodukti (SKP) osatähtsus riigi SKPst*	%	Kasvav trend	8,3	7,7
Tööhõive määr võrreldes Eesti keskmisega	%	Üle Eesti keskmise	Eesti: 68,1 Tartu: 72,2	Eesti: 63,0 Tartu: 65,9
Registreeritud noorte töötute (vanuses 16-24) osakaal registreeritud töötute hulgas	%	Kahanev trend	13,3	21,0
Hõivatute jaotus sekundaar- ja tertsiaarsektoris	%	Sekundaarsektori osakaalu mõõdukas suurenemine	Sekundaarsektor: 22,9 Tertsiaarsektor: 76,0	Sekundaarsektor: 25,3 Tertsiaarsektor: 73,8
Tartu keskmise brutotulu suhe Eesti keskmisesse*	%	105,0	101,2	101,7
Tööviljakus hõivatu kohta lisandväärtuse alusel, tuhat eurot*	arv	>45	30,3	24,6
Ettevõtlusaktiivsus	arv	Kasvav trend	1699	1465
Majutuskohtade arv*	arv	Kasvav trend	2858	2057
Konverentsituristide osakaal Tartus majutatute arvust	%	8	2,0	3,1

Nutika ettevõtluslinna olulisemad tegevused (ettevõtlus)



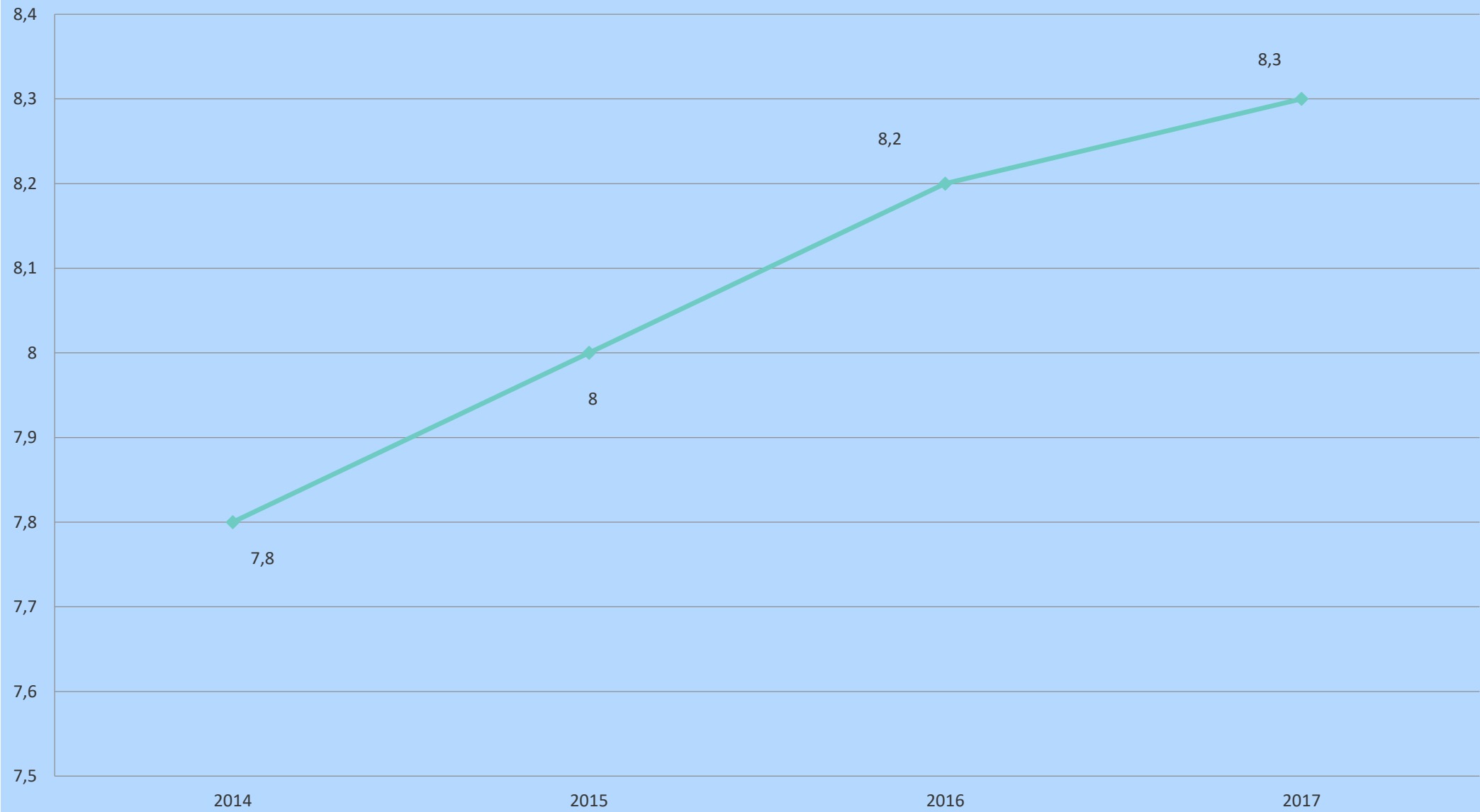
- Ettevõtluse rahvusvahelistumise elavdamiseks toetati rahvusvaheliste konverentside korraldamist (sh ligi 4000 osalejaga Baltikumi suurimat ärifestivali sTARTUp Day). Oluline roll ettevõtjate abistamisel rahvusvahelistumist toetavate teenuste arendamisel oli Tartu demokeskusel SPARK DEMO. Ettevõtluse osakond osales 2018. a viies välisprojektis, kuhu kaasati ka ettevõtjaid ja ettevõtluse tugistruktuuride esindajaid.
- Tartu Ärinõuandla tegevuse tulemusena jõudis Lõuna-Eestisse välisinvesteeringuid 4,6 miljoni euro ulatuses, millega kaasnes 55 uut töökohta.
- Ettevõtluse elavdamiseks ja innovatsiooniteadlikkuse tõstmiseks korraldati erinevaid koolitusi, seminare ja üritusi (sh MobileMonday seminarid, Tartu ettevõtlusnädala enam kui 80 üritust, õppekäigud teadus- ja arendusasutustesse jne).
- 2018 ühendasid esmakordselt oma jõud Tartu piirkonna kolm erinevat moeetendust, mille tulemusena sündis kolmepäevane Eesti Moe Festival. Ürituse eesmärgiks on kasvada moeagentide jaoks Ida-Euroopa oluliseks alustavate moeloojate ja –ettevõtjate leidmise ürituseks.
- Valmistati ette määrus tootmise digitaliseerimise toetuste andmise kohta. Toetusi hakati andma 2019. aastast.
- Läbirääkimiste tulemusena kehtivad alates 2018. a märtsi lõpust uued ärikliendisõbralikud lennuajad Tartu-Helsingi lennuliinil.

Nutika ettevõtluslinna olulisemad tegevused (turism)



- Turismiinfo kättesaadavuse suurendamiseks valmis 2018. a uuenenud visittartu.com veebileht.
- Alustati targa Tartu visioonistrateegia koostamist ning valmis targa Tartu brändiraamat, mis on aluseks visuaalse keele ühtlustamisele.
- Turismitooteks on kujundatud „Teistmoodi Tartu“ kontseptsioon, mis on kuvatud visittartu.com kodulehel ning kaasatud erinevatesse pressi- ja tootetutvustusreiside programmidesse. „Teistmoodi Tartu“ kontseptsiooni aitab turundada ka kultuuripealinna Tartu 2040 projekt.
- Tänapäevaste teematuuride pakkumise populariseerimiseks on muudetud giidide atesteerimise korda ning koostöös Tartu Kutsehariduskeskusega toimusid giidiõppe praktikantide tasuta teematuurid Tartu erinevates piirkondades.
- Valmis Tartu uue viidasüsteemi kontseptsioon ning aasta lõpuks viidi läbi hange uue viidasüsteemi realiseerija leidmiseks.
- 2018. a alustati SA Tartumaa Turism eestvedamisel Lõuna-Eesti turismiklastri käivitamist.

Tartu SKP osatähtsus riigi SKPst, % (siht: kasvav trend)



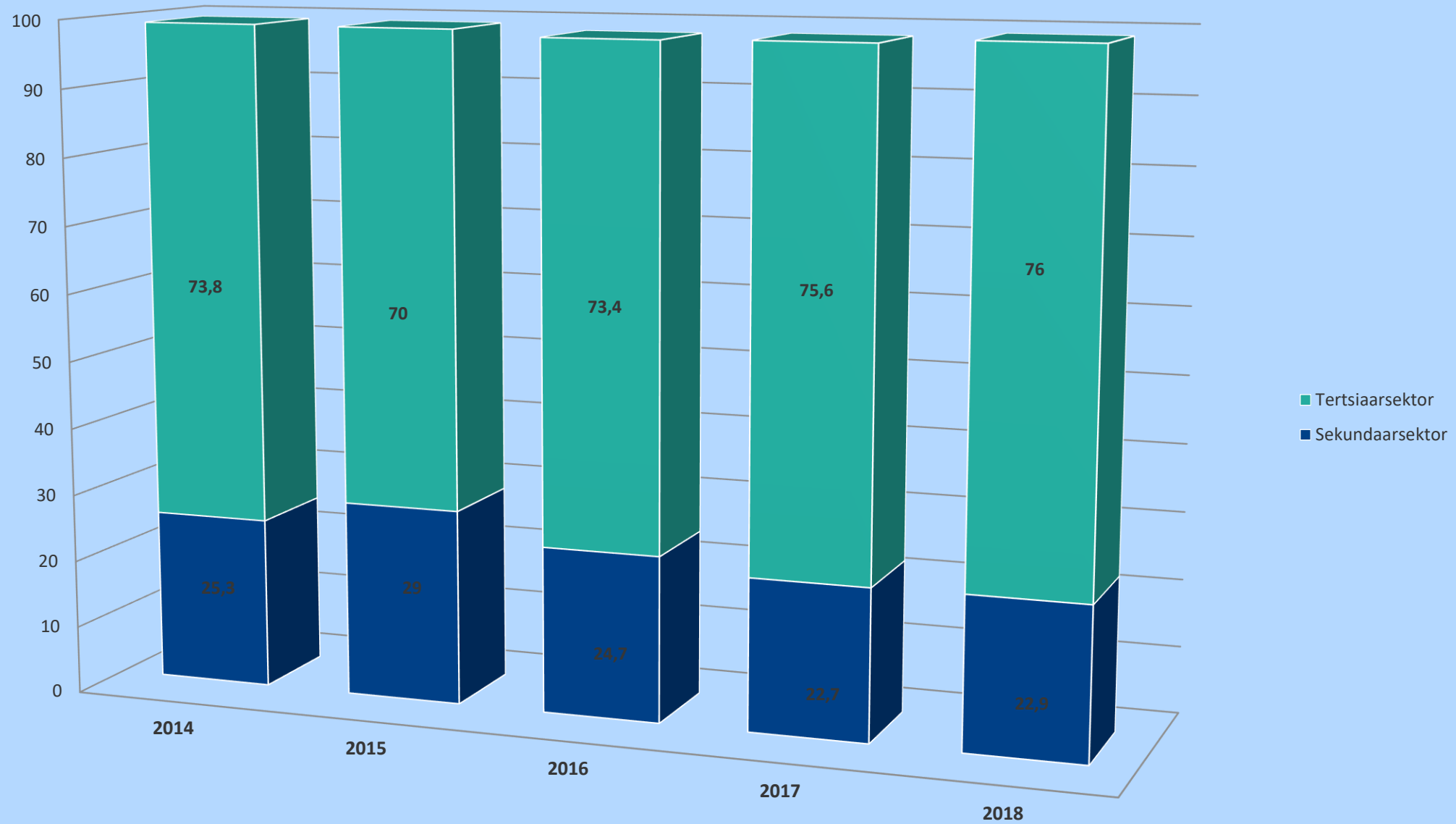
Tööhõive määr vanuses 15-74, % (siht: üle Eesti keskmise)



Noorte töötute (16-24) osakaal registreeritud töötute hulgas, % (kahanev trend)



Hõivatute jaotus sekundaar- ja tertsiaarsektoris, % (siht: sekundaarsektori osatähtsuse kasv)



Tartu keskmise brutotulu suhe Eesti keskmisesse, % (siht: 105)



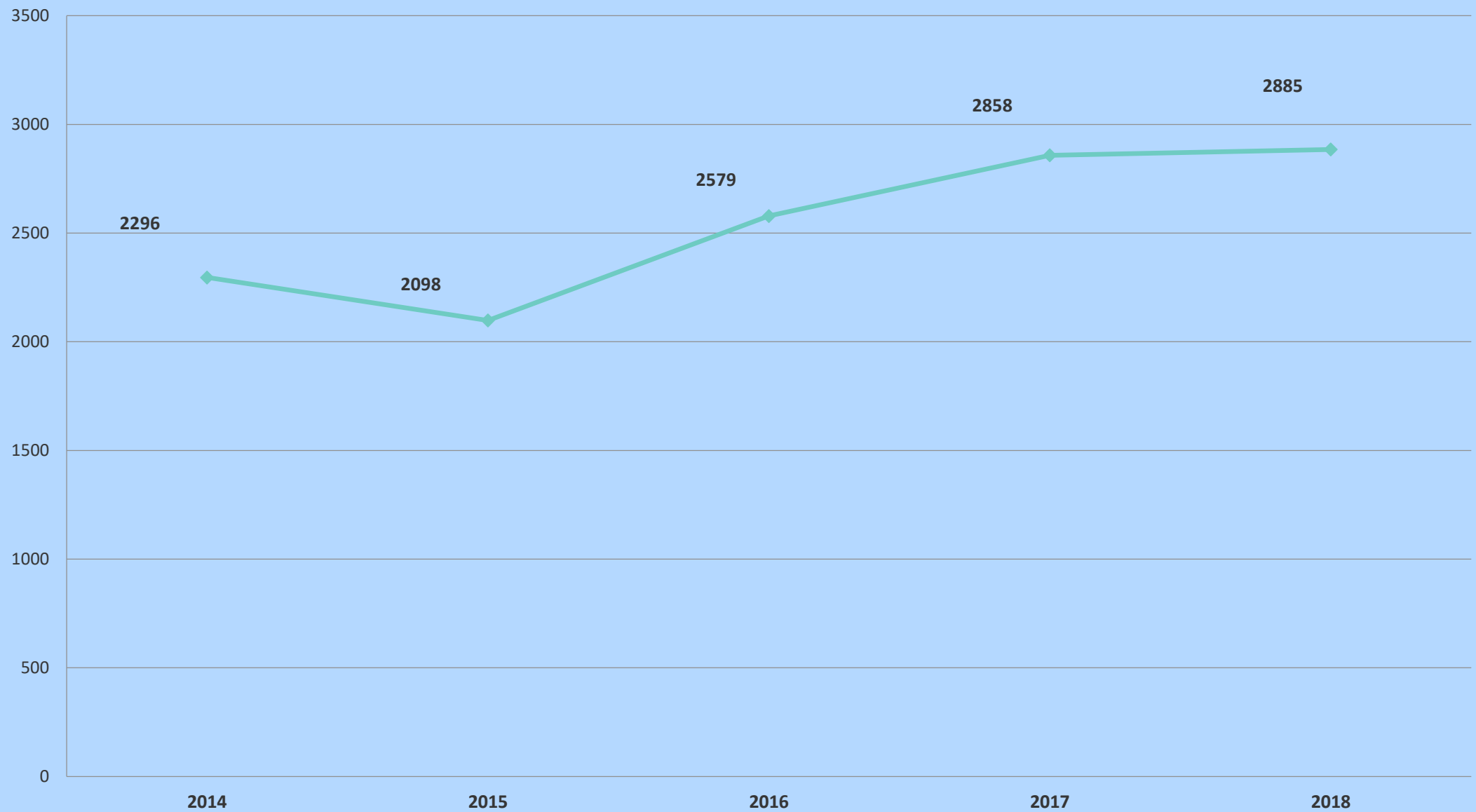
Tööviljakus hõivatu kohta, tuh eurot (siht: >45)



Ettevõtlusaktiivsus (siht: kasvav trend)



Majutuskohtade arv (siht: kasvav trend)



Konverentsituristide osakaal majutatute arvust, % (siht: 8)





Jannseni ja Koidula mälestusväljak

Jaamamõisa lastemänguväljak



Inspireeriva elukeskkonnaga linn

Linnakeskkonna planeerimine ja kujundamine, looduskeskkonna jätkusuutlikkuse tagamine, säästva elamumajanduse ja energiatõhususe põhimõtete rakendamine, erinevate transpordiliikide arendamine

Arenguseire näitajad

Näitaja	Ühik	2030 sihtnäit	2018 täitmine	2014 lähtenäit
Rahvastiku tihedus (ei ole arvestatud endist Tähtvere valda)	km ² kohta	2850	2484	2490
Elamispinna suurus elaniku kohta (rahvaloenduse andmed)	m ²	30	28,4	28,4
Aasta jooksul kasutusloa saanud uute elamute eluruumide pind	m ²	>26 000	30 834	11 312
Parkide ja haljasalade pindala elaniku kohta	m ²	≥38	37,8	39,9
Jalgsi ja jalgrattaga liiklejate osakaal (küsitluse „Tartu ja tartlased“ andmed)	%	45,0	29,0	29,8
Ühistranspordi kasutajate osakaal (küsitluse „Tartu ja tartlased“ andmed)	%	30,0	21,5	16,6
Rahvusvaheliste lendude arv nädalas	arv	14	6	5
Isikuvastaste kuritegude arv	arv	Kahanev trend	291	296
Elanike rahulolu Tartu kui elukohaga (küsitluse „Tartu ja tartlased“ andmed)	%	≥92,0	96,0	91,9

Inspireeriva elukeskkonnaga linna olulisemad tegevused I



- Järjekordse linnaelanike küsitluse „Tartu ja tartlased 2018“ tulemused näitasid võrreldes varasemate küsitlustega üldist rahulolu tõusu. Nii oli 96% elanikest rahul Tartu kui elukohaga, 93% turvalisusega ning 86% õppimisvõimalustega. Vähem oldi rahul Tartu kui töökohaga (75%) ja erialase töö saamise võimalustega Tartus(56%).
- Seoses Tähtvere valla liitmisega Tartu linnale alustati uue üldplaneeringu ning uue strategiadokumendi „Visioon Tartu 2040“ koostamist. Valmis jalgrattaliikluse strateegiline tegevuskava ning Tartu linna välisõhus leviva keskkonnamüra vähendamise tegevuskava.
- Kaarsilla lähedale rajati L. Koidulale ja J. V. Jannsenile pühendatud mälestusväljak.
- Jaamamõisa linnaosa sai uue lastemänguväljak, kus asub esimene linna avalikule alale paigaldatud välibatuut. Remonditi ka mitmeid teisi mänguväljakuid ja uuendati atraktsioone.
- Toomemäel (Lossi 34a) ehitati välja välitreeninguala uute spordivahendite ja turvaalusega.
- Mõisavahe tänaval sai valmis Tartu kolmanda koertepargi I järk.



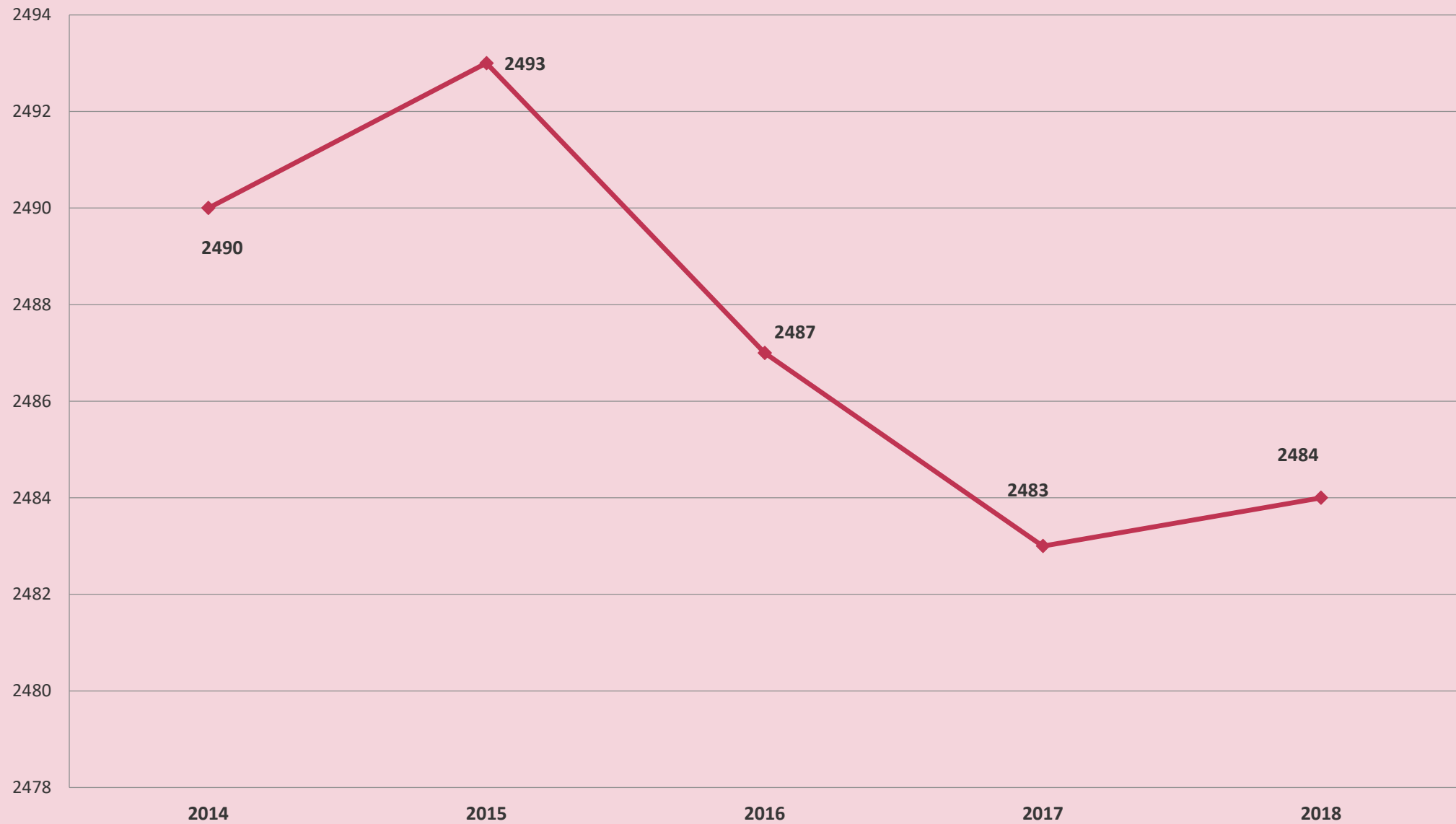
Inspireeriva elukeskkonnaga linna olulisemad tegevused II



- Kergliiklusteede võrgustiku arendamiseks ehitati ning remonditi kõnni- ja kergliiklusteid ligi 6,8 km ulatuses.
- Keskkonnasõbralike sõidukite kasutuselevõtuks sõlmiti AS-ga GoBus 10-aastane linnaliinide teenindamise leping. Uued bussid kasutavad kütusena metaani või biometaanit. Samuti jätkati bussiliinivõrgu uuendamist.
- Algas elektribusside pilootprojekt, mis ühendab bussijaama ja raudteejaama ning bussijaama ja Maarjamõisa meditsiinilinnakut. Pilootprojektina seati sisse tasuta bussiliin ka Annelinna ja Tartu lennujaama vahel.
- Korraldati hanked rattaringluse seadmestiku tarnimiseks ja paigaldamiseks ning rattaparklate ehituseks.
- Kesklinna piirkonda paigaldati 5 elektriautode kiirlaadijat, et soodustada elektriautode kasutust.



Rahvastiku tihedus, arv km² kohta (siht 2850)



Aasta jooksul lisandunud eluruumide pind, m² (siht: >26 000)

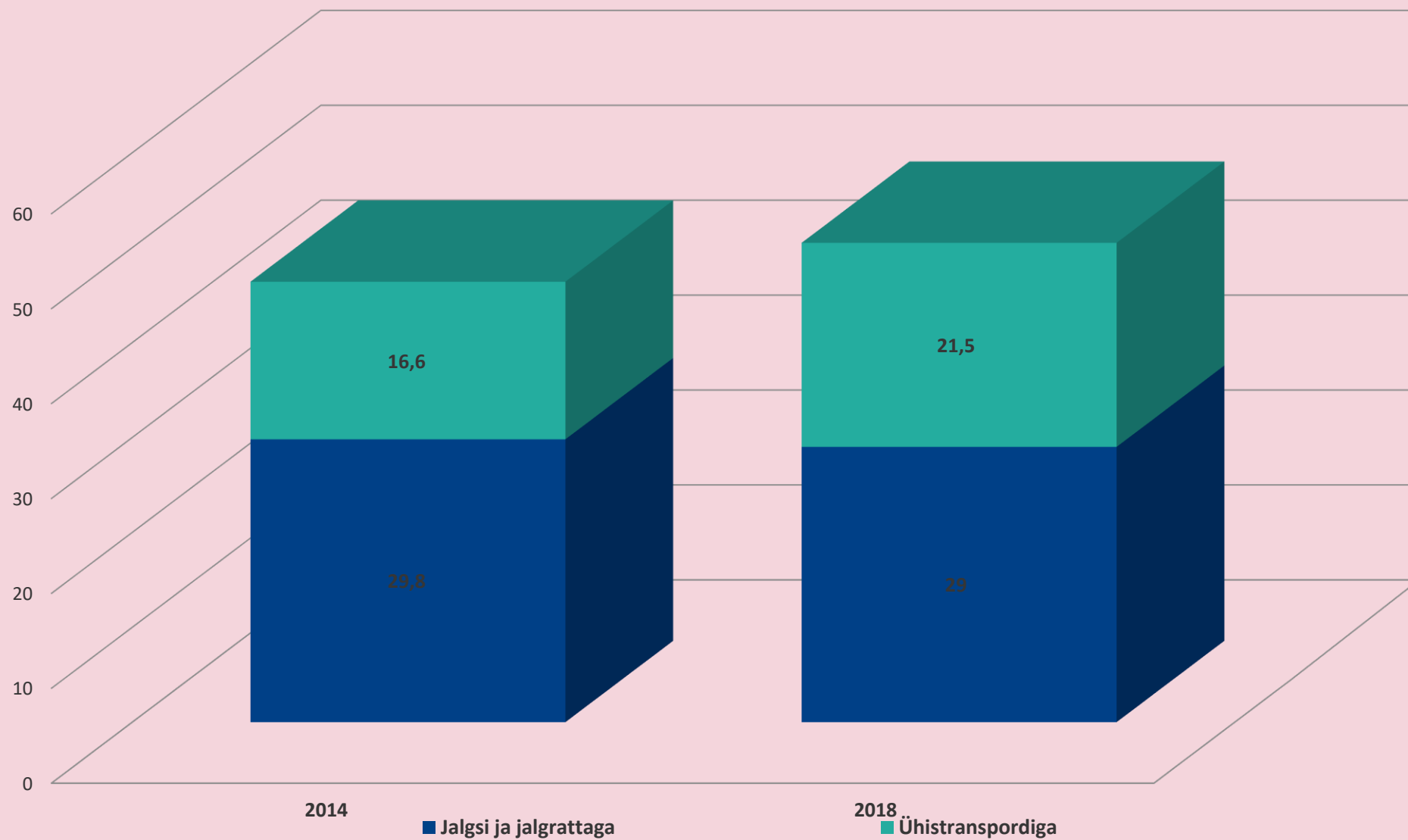


Parkide ja haljasalade pinda elaniku kohta, m² (siht: ≥38)

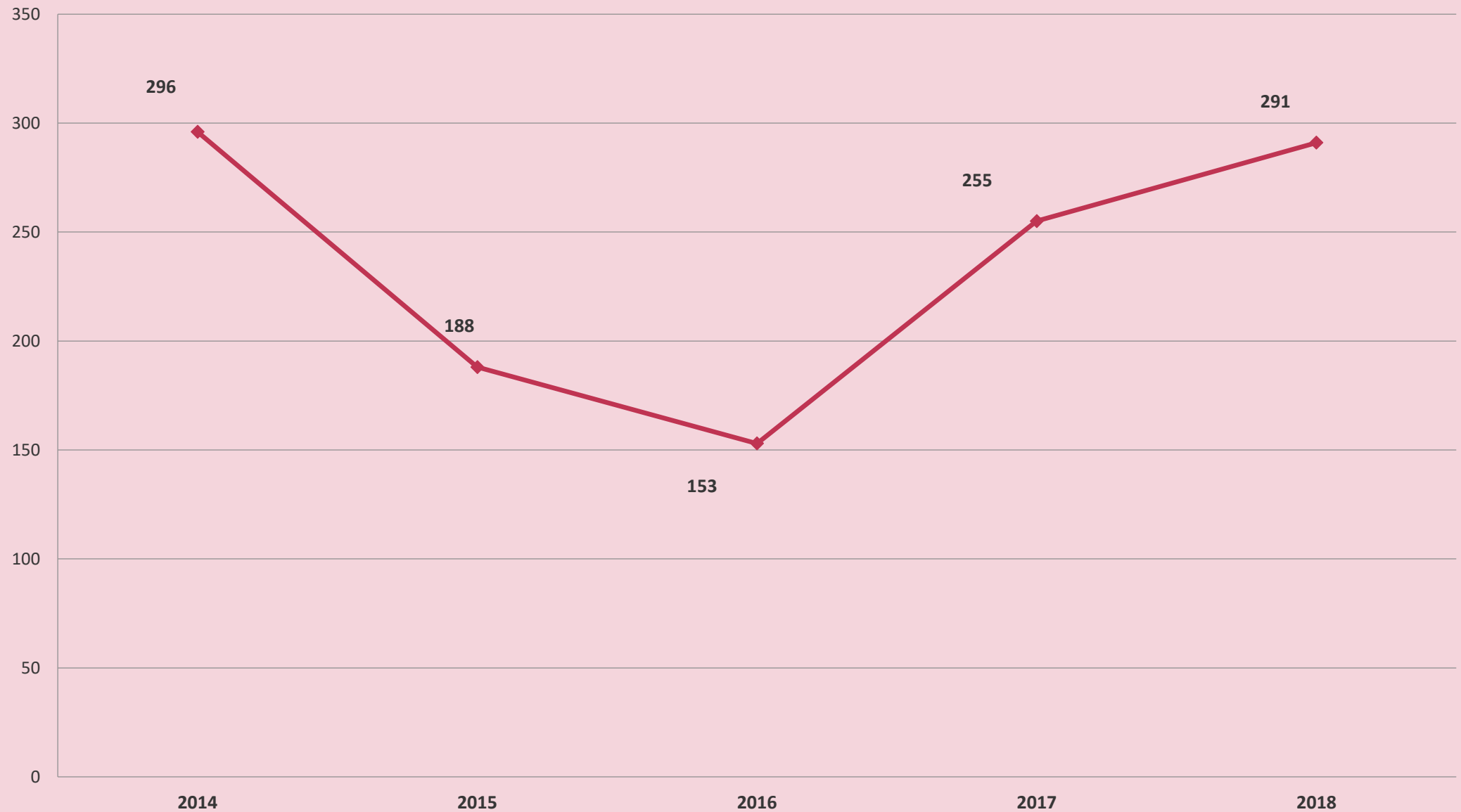


Erinevate liikumisviiside kasutajad, %

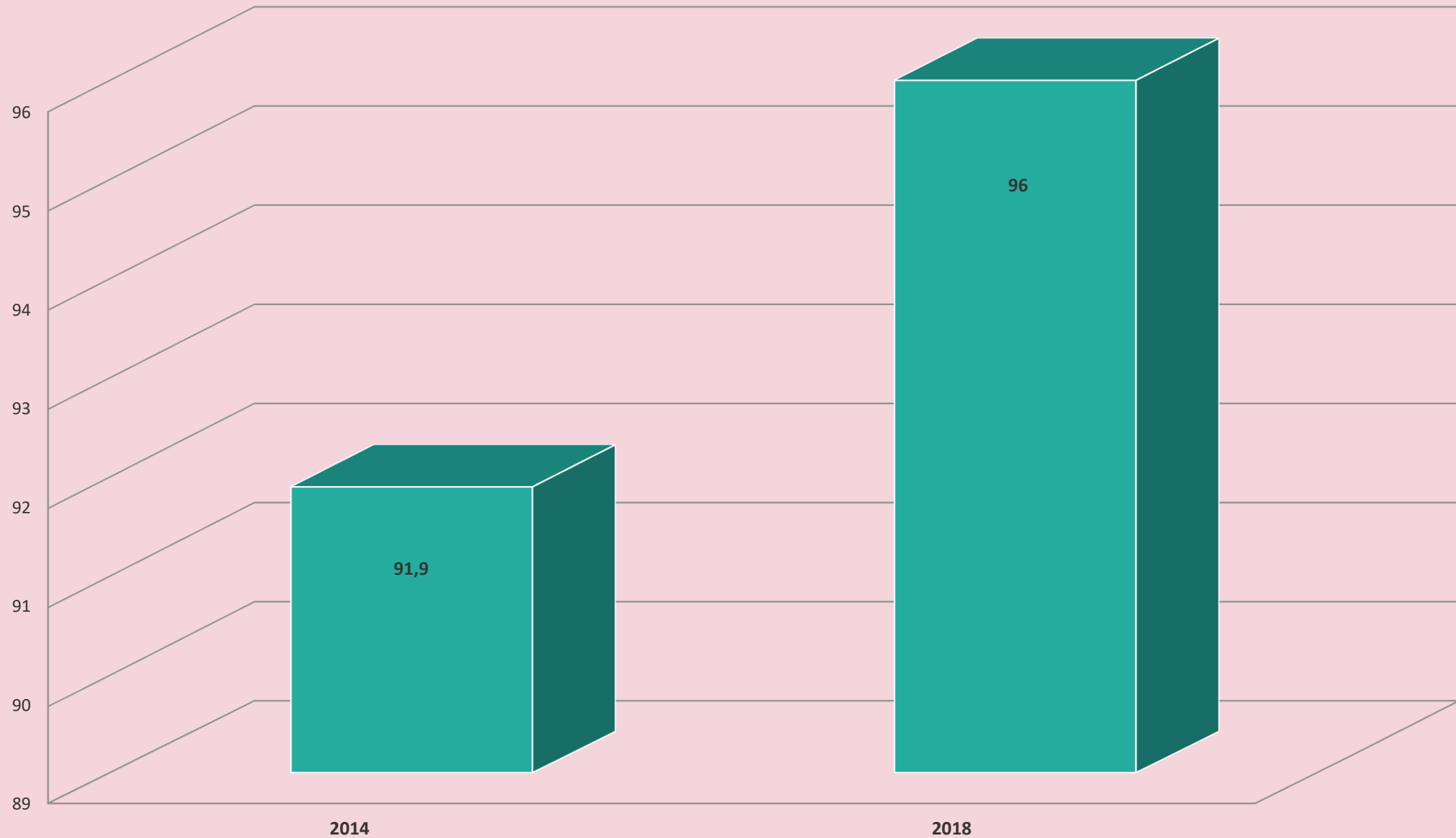
(siht: jalgsi ja jalgrattaga 45, ühistranspordiga 30)



Isikuvastaste kuritegude arv (siht: kahanev trend)



Elanike rahulolu Tartu kui elukohaga, % (siht ≥ 92)





Tartu eakate terviseolümpia

Maarja peremajade (Jaamamõisa 22 ja 22a) sarikapidu



Hooliv linn

Sotsiaalhoolekande arendamine, tervishoiu arengu toetamine ja kodanikualgatused soodustamine

Arenguseire näitajad



Näitaja	Ühik	2030 sihtnäit	2018 täitmise	2014 lähtenäit
Toimetulekutoetust saavate perede arv	arv	Kahanev trend	4828	6386
Eakatele ja puuetega inimestele mõeldud teenuste saajate arv ja osakaal Tartu eakatest ja puuetega inimestest	arv %	2000/≥9	2063 8,9	1781 9
Tööealistele mõeldud teenuste arv ja osakaal Tartu tööelistest elanikest	arv %	1650/≥2	1498 2,4	1376 2
Lastega peredele mõeldud teenuste saajate arv	arv	400	431	331
Elanike tervise enesehinnang, hea ja väga hea tervisega elanike osakaal võrreldes Eesti keskmisega	%	Parem Eesti keskmisest	Eesti: 53,5	Eesti: 54,9
			Tartu: 56,6	Tartu: 57,8
Aktiivse kehalise liikumisega regulaarselt tegelevate elanike osakaal (küsitluse „Tartu ja tartlased“ andmed)	%	>50,0	48	48,8
Elanike rahulolu osalemisvõimalustega linnaarengu ja –planeerimise küsimuste üle otsustamisel (küsitluse „Tartu ja tartlased“ andmed)	%	>30,0	29,7	15,3
Elanike rahulolu linnavalitsuse tööga (küsitluse „Tartu ja tartlased“ andmed)	%	>50,0	49	26,4
Kandidaatide arv ühele volikogu liikme kohale kohaliku omavalitsuse volikogu valimistel	arv	Kasvav trend	7,4	8,9

Hooliva linna olulisemad tegevused (hoolekanne ja tervishoid)

- Sotsiaalprobleemide ennetamiseks viidi läbi programm „SPIN“, mille sisuks oli huvitegevuse tagamise kaudu sotsiaalsete ja füüsiliste oskuste arendamine. Projektis osales 77 noort.
- Sotsiaal- ja tervishoiuosakond (STO) osales TÜ ühiskonnateaduste instituudi korraldatud tööandjate messil, kus tudengitele tutvustatakse töö- ja praktikavõimalusi. STO koos allasutustega on praktikabaasiks sotsiaaltöö, lastekaitse ja tervise valdkonna üliõpilastele.
- Osaleti TÜ Rakendusuringute Keskuse projektis, kus kaardistati kohalike omavalitsuste võimekust pakkuda teenuseid ja toetusi toimetulekuprobleemidega isikutele elukaare ulatuses.
- Esmakordselt piloteeriti noortele suunatud psühhotroopsete ainete kasutamise ennetus- ja sekkumisprogrammi „Libastumise ennetamine 12 sammu meetodil“.
- Alustati Maarja Tugikeskuse peremajade ehitust. Kokku ehitatakse 4 peremaja Ujula ja Jaamamõisa tänavale ning rekonstrueeritakse elamu Kure 10.
- Tervishoiuteenistuse poolt korraldati erinevaid terviseteadlikkuse tõstmise üritusi, millest suuremad olid aastakonverents, Tartu linna tervisepäev ja eakate olümpia.

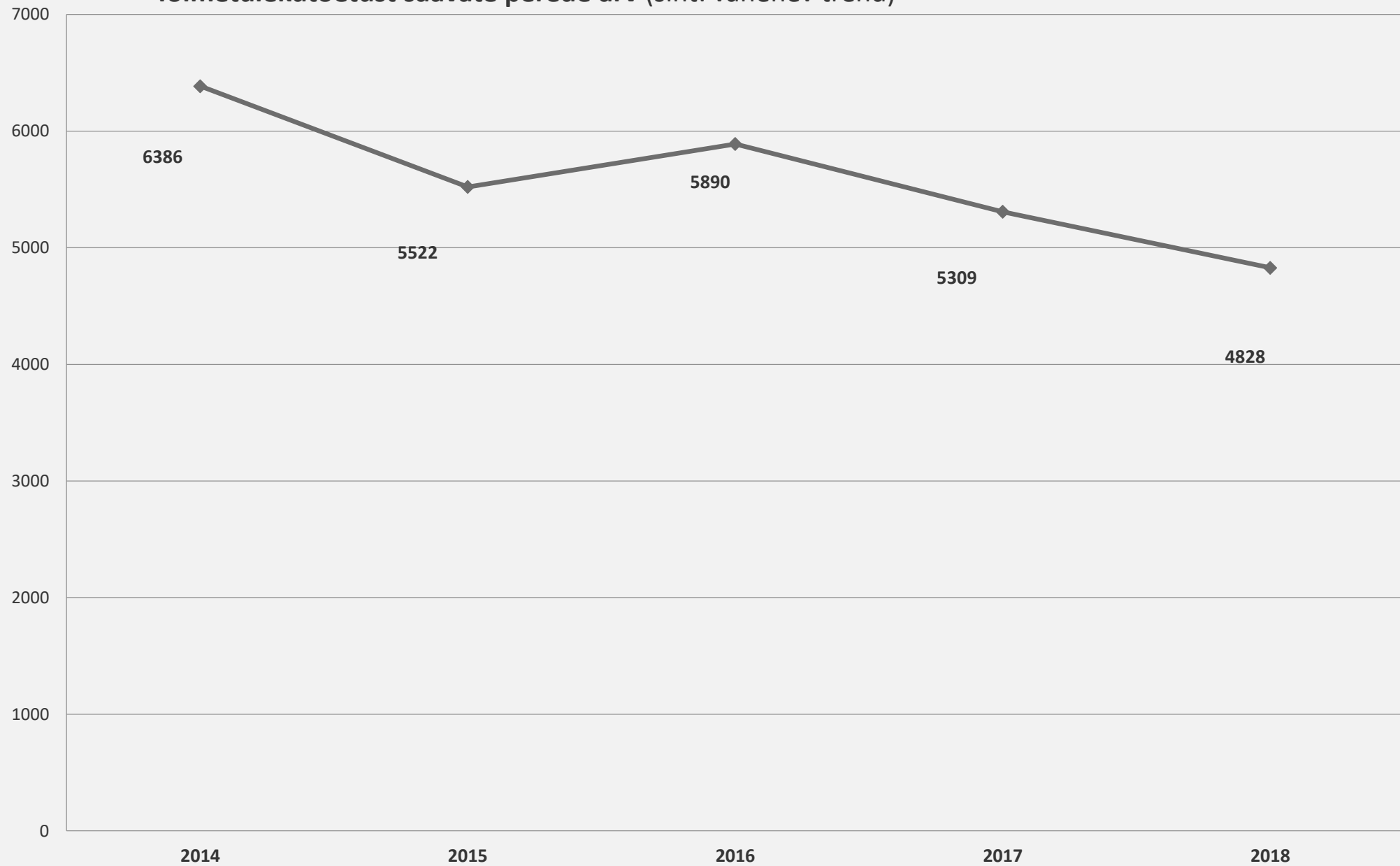
Hooliva linna olulisemad tegevused (kodanikualgatuse soodustamine)



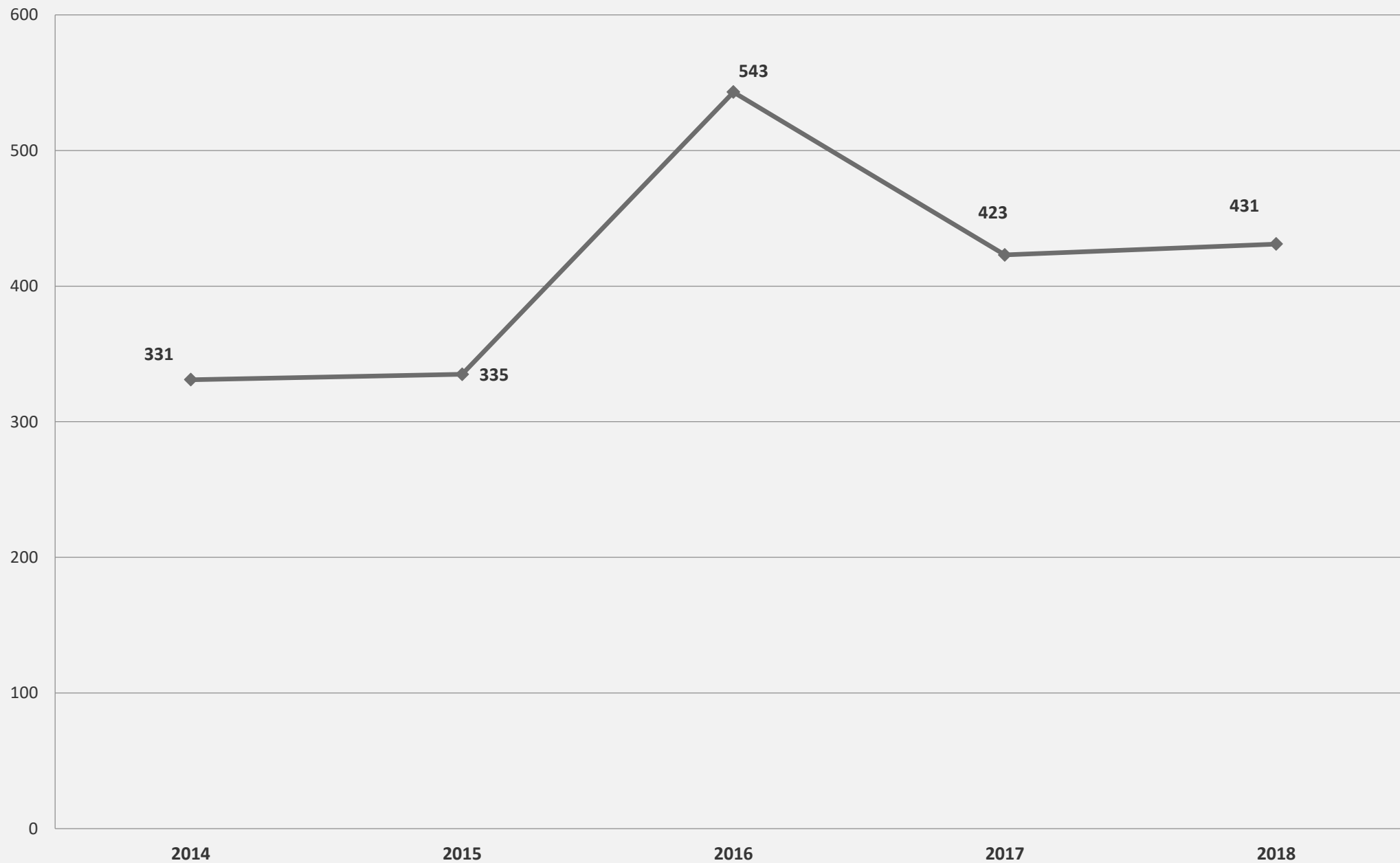
- Tartu kodulehele on loodud kaasamiskeskond – rubriik „Räägi kaasa“, kus antakse teada erinevatest kaasamisvõimalustest: küsitlused, tagasiside andmise võimalused erinevate teemade arutelude korral, osalemine arengudokumentide koostamisel ja täiendamisel. Interaktiivseid vahendeid on kasutatud erinevateks ideekorjeteks (Euroopa kultuuripealinnaks kandideerimise ideekorje, üldplaneeringu ideekorje, kaasava eelarve ideekorje jt).
- Vabaühendustega tehakse koostööd ka erinevate teenuste arendamiseks (hoolekande, noorsootöö jt valdkondades).
- Tartu linn tunnustab pidevalt oma koostööpartnereid. 2018. a suurim vabaühenduste algatus – võitlus tselluloositehase eriplaneeringu vastu, sai tunnustuse Tartu aasta teo konkursil.
- Tartu Noorsootöö Keskus tunnustas noori aktiivseid vabatahtlikke. Erinevate sündmuste korraldusmeeskondades osales 2018. a vabatahtlikuna 108 noort.



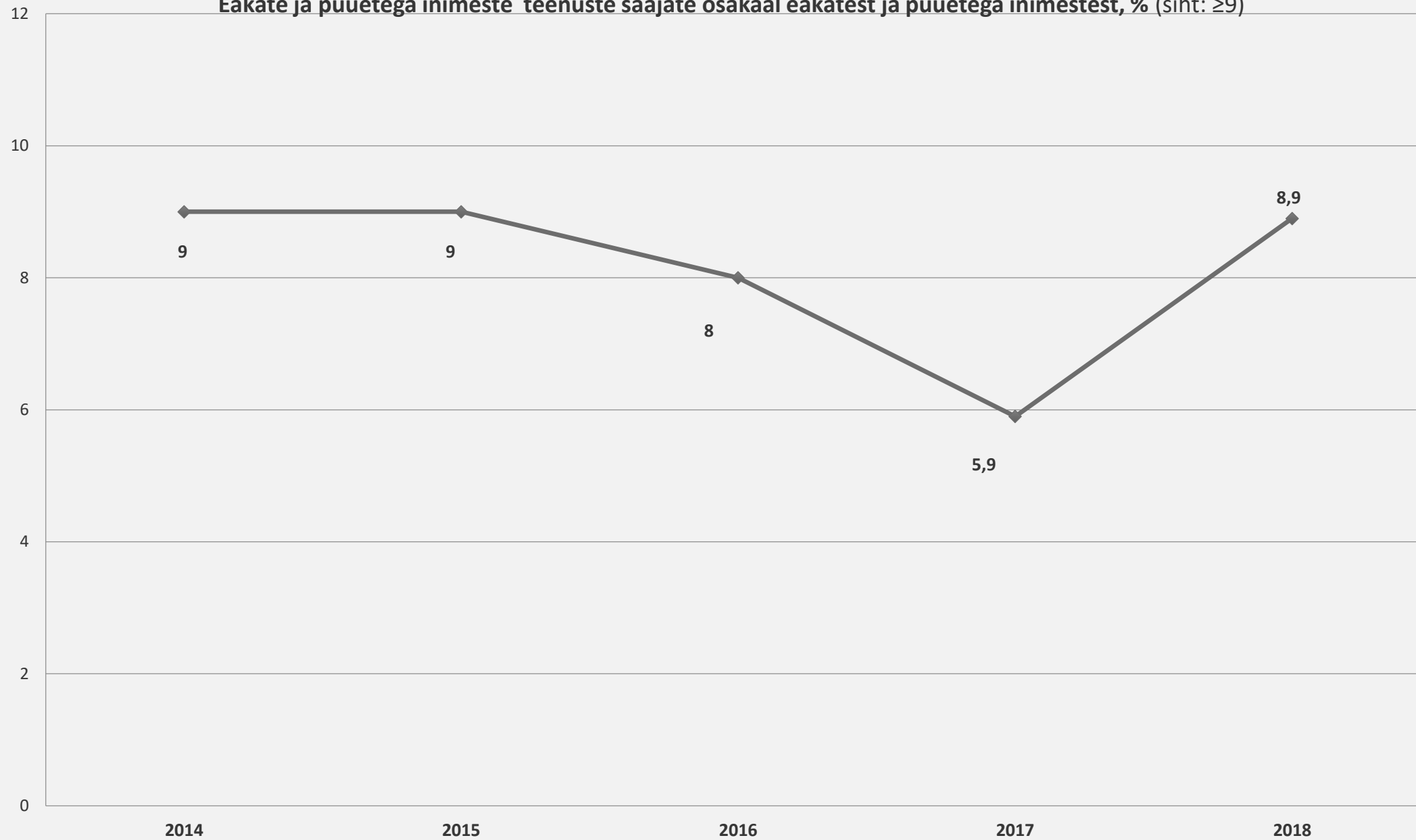
Toimetulekutoetust saavate perede arv (siht: vähenev trend)



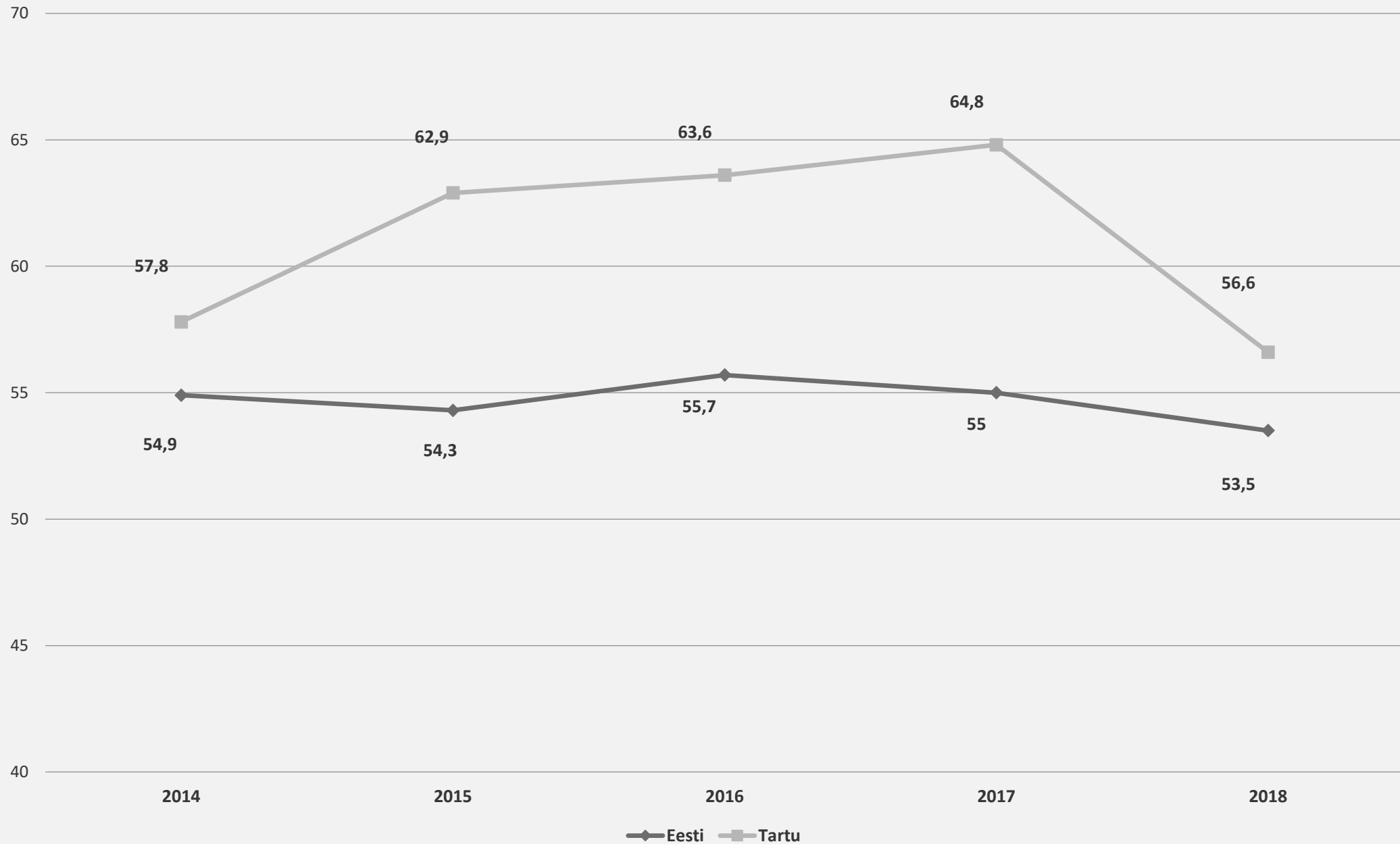
Lastega peredele mõeldud teenuste saajate arv (siht: 400)



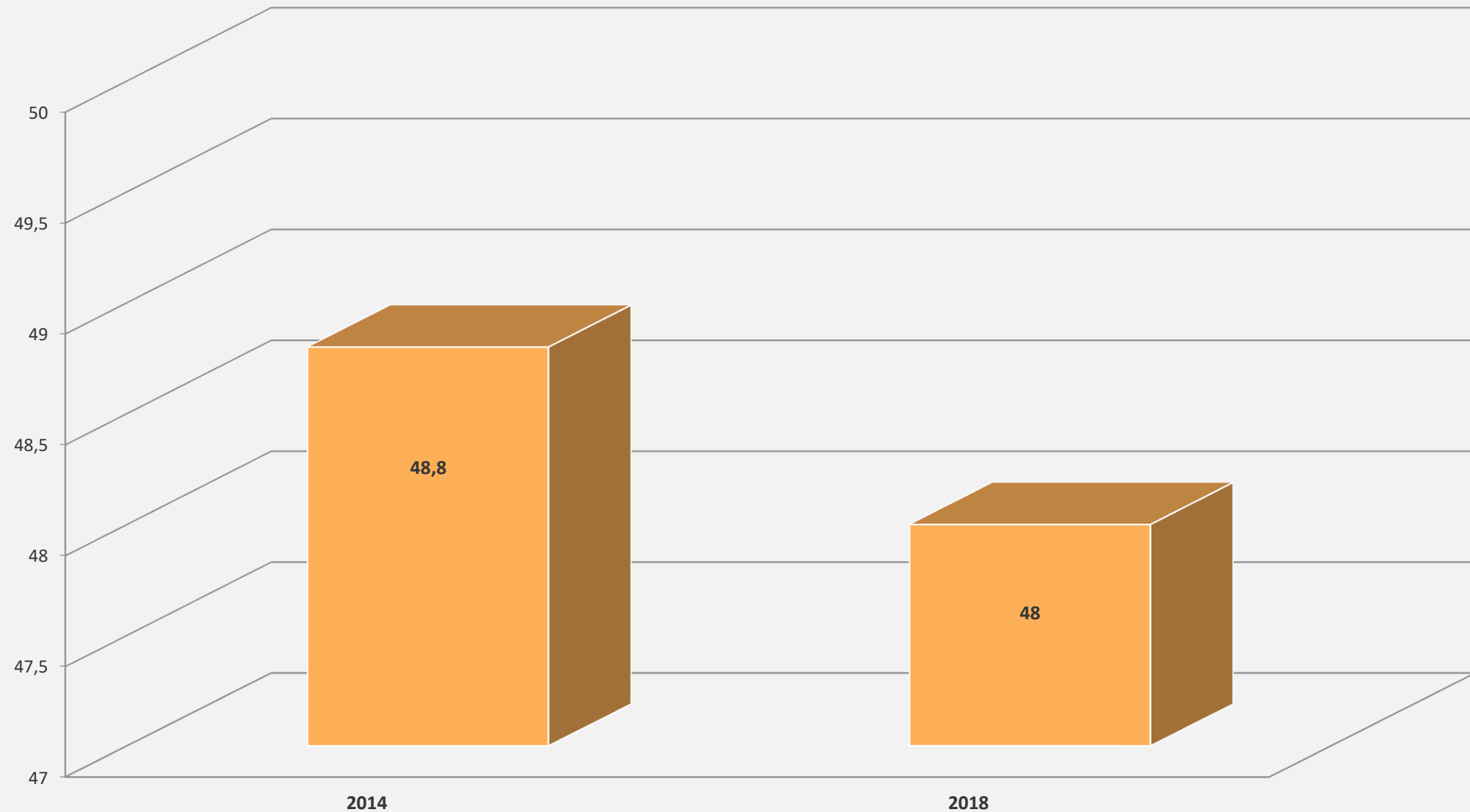
Eakate ja puuetega inimeste teenuste saajate osakaal eakatest ja puuetega inimestest, % (siht: ≥9)



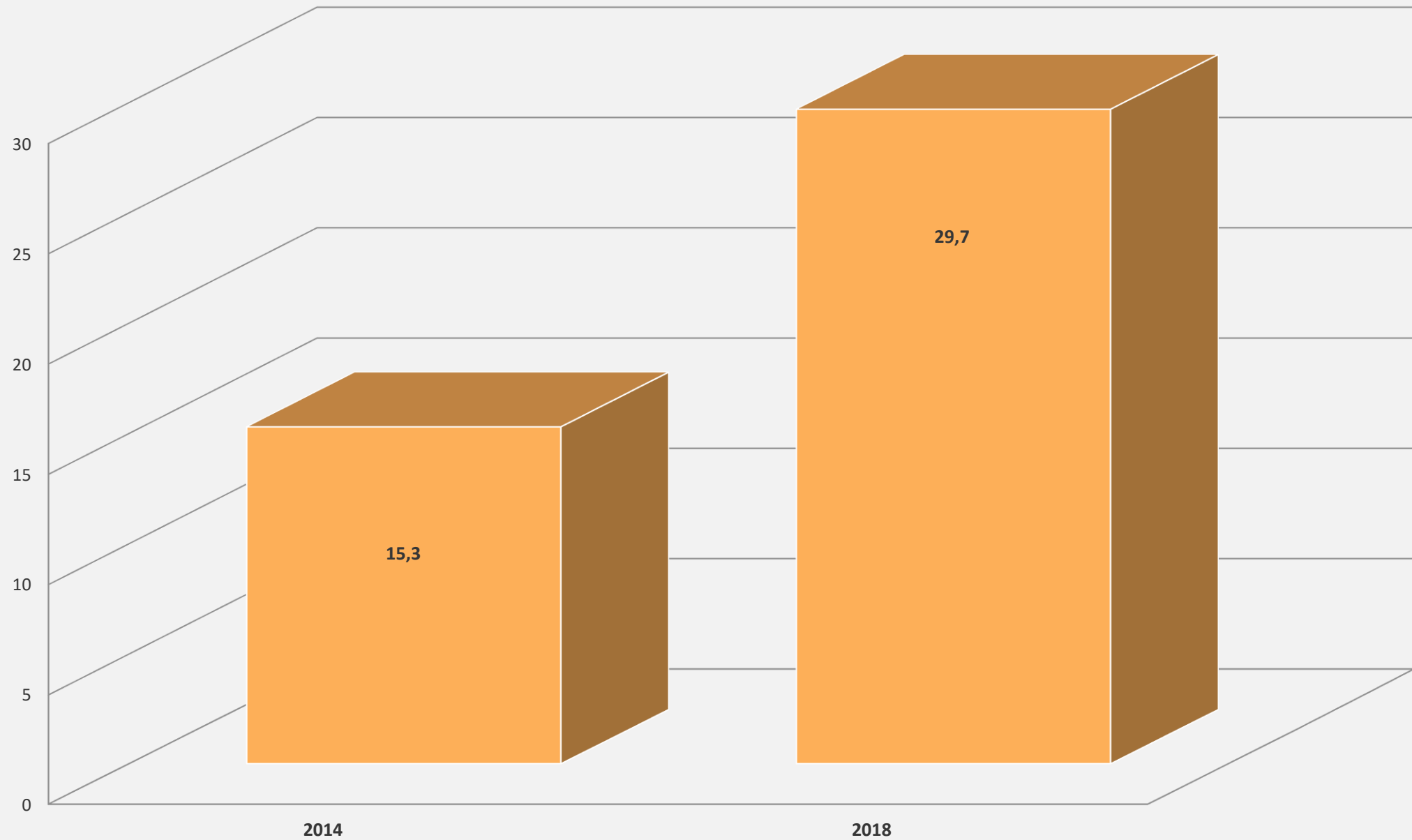
Hea ja väga hea tervisega elanike osakaal, % (siht: parem Eesti keskmisest)



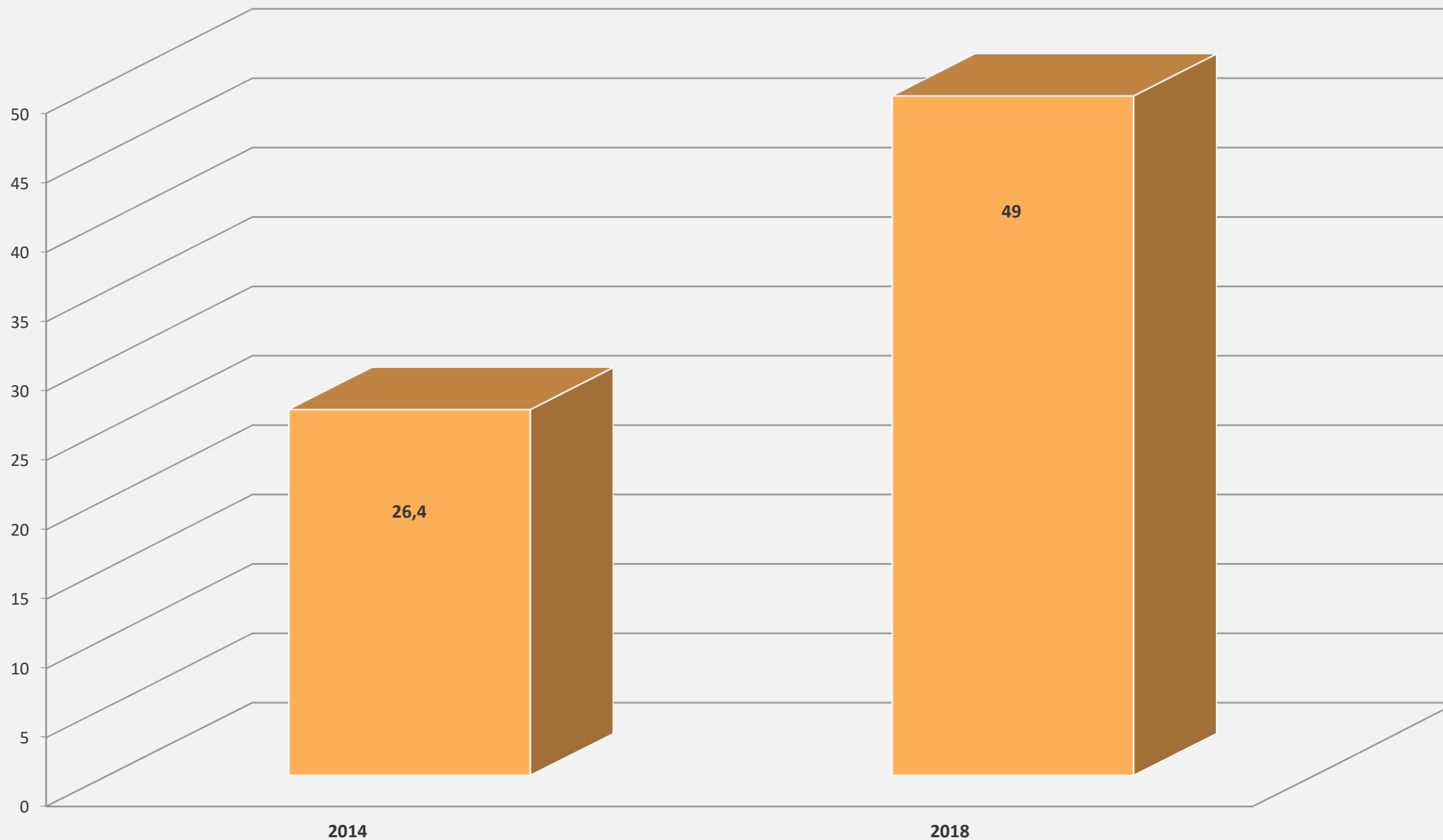
Aktiivse kehalise liikumisega tegelevate elanike osakaal, % (siht: >50)



Rahulolu osalemisvõimalustega arengu- ja planeerimisküsimuste lahendamisel, % (siht >30)



Elanike rahulolu linnavalitsuse tööga, % (siht: >50)





Rattahooaja avamine

Üliõpilaste laulu- ja tantsupeo Gaudeamus avatseremoonia



Loov linn

Kultuurielu arendamine, liikumise ja tervislike eluviiside harrastamise soodustamine ning noorsootöö edendamine

Arenguseire näitajad

Näitaja	Ühik	2030 sihtnäit	2018 täitmine	2014 lähtenäit
Huvikoolide õpilaste arv/osakaal 7-19-aastaste seas	arv	11 540	12 358	9591
	%	80,0	86,2	73,8
Elanike rahulolu Tartu kui laste- ja noortesõbraliku linnaga (küsitluse „Tartu ja tartlased“ andmed)	%	>75,0	78	69,2
Raamatukogude külastused (O. Lutsu nim Linnaraamatukogu ja TÜ raamatukogu)	arv	Säilitada sama taset	710 164	870 950
Muuseumide ja galeriide külastused	arv	Kasvav trend	797 746	696 610
Sportimispaigad	arv	145	169	130
Harrastajaid spordiklubides	arv	>23 000	18 712	17 880
Tartu kaasava eelarve hääletamisel osalenute arv ja osakaal 16-aastaste ja vanemate tartlaste hulgas	arv	Kasvav trend	5291	1938
	%		6,6	2,5
Elanike rahulolu kultuurivaldkonnaga (küsitluse „Tartu ja tartlased“ andmed)	%	Rahulolu kasv	89,0	67,0
Elanike rahulolu vaba aja sisustamise võimalustega (küsitluse „Tartu ja tartlased“ andmed)	%	Rahulolu kasv	53,5	41,4

Loova linna olulisemad tegevused (kultuur)

- Linn toetas eelarvest 94 erinevat kultuurisündmust ja -projekti, sh 28 uut algatust. Toetuste eelarve tõusis võrreldes 2017. a-ga 11%. Lisaks toetati reservfondist 41 kultuuriprojekti.
- Võrreldes varasemate aastatega toetati suuremas mahus vähemusrahvuste üritusi (nt IX rahvusvahelist autorilaulu festivali Lehesaju Muusika, rahvusvahelist kultuuriseltside festivali jt).
- Ühe kultuurilise esindusüritusena võiks esile tõsta rahvusvahelise üliõpilasfestivali Gaudeamus korraldamist, mis tõi Tartusse üle 4000 tudengi, ligi 10 000 pealtvaatajat ja kuue riigi presidendid.
- Toimus esimene ülelinnaline muuseumide perepäev „Anna minna üle linna“, kus muuseumid pakkusid koostöös põnevaid programme ja kus piletiga osalejate arv ulatus üle 1500.
- Kultuuripealinna Tartu 2024 eelvooru taotluse koostamisel toimus ligi 350 kohtumist enam kui 600 inimesega. Taotlusraamatus esitatud 30st projektist tehti 17 puhul koostööd TÜ ja allasutuste inimestega. Tartu 2024 kontseptsiooni „Arts of Survival“ kaitsti eelvoorus edukalt 12 Euroopa tippeksperdi ees. Tartu taotlust kaitsva komisjoni liikmena osales ka 2018. a linnakirjanik Mika Keränen.



Loova linna olulisemad tegevused (liikumisharrastuste soosimine)



- Linnaeelarvest toetati 29 liikumisharrastust soosivat projekti, sh 7 liikumisharrastuste sarja. Lisaks toetati 44 Tartu linna koolidevahelist spordiüritust.
- Programmiga Liikuma Kutsuv Kool liitus 2018. a kolm kooli. Programmiga on nüüd liitunud 11 kooli.
- Kogupere liikumisürituste sarja „Terve Tartu“ raames toimus 21 erinevat üritust ja 7 tervisespordisarja.
- Gümnaasiumi- ja bakalaureuse astmes õppivale 20-le saavutussportlasele on loodud lisavõimalused treeningute läbiviimiseks.
- 2018 rekonstrueeriti Toomemäe spordiplats ning sportimisvahendite juurde pandi infostend, kus õpetatakse harjutusi õigesti sooritama. Arendati Tähtvere dendropargi terviseradu ja kaasava eelarve toel korrastati Jänese matkarada.
- Avati sesoonsed suusarajad (Tähtvere spordipargis, Anne kanali juures, Ihastes ja Variku metsas) ning uisuplatsid (Tamme staadionil ja laululaval).
- Veski puhke- ja spordikeskuses arendati välja pontoonidest väliujula.

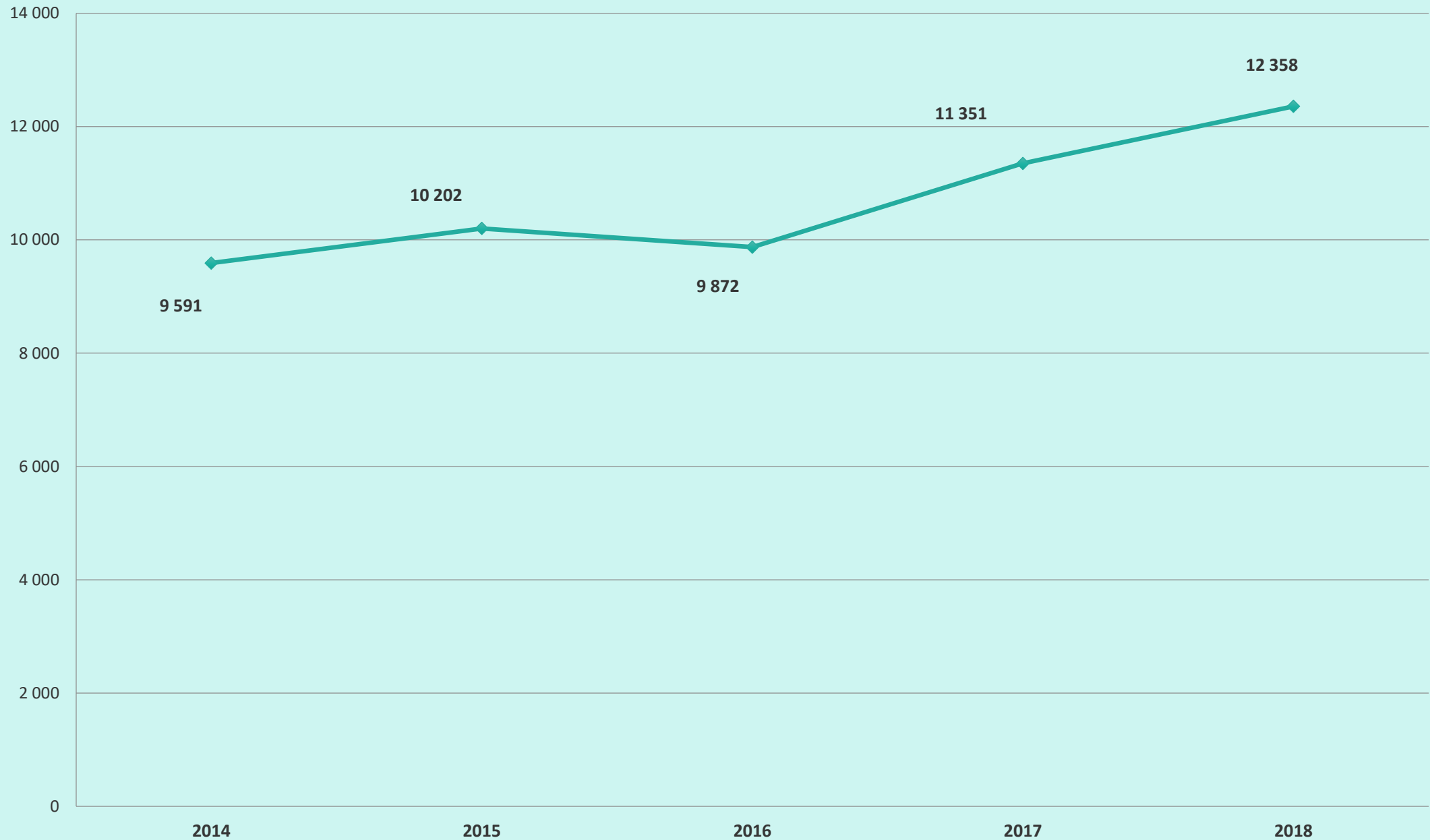


Toomemäe spordiplats

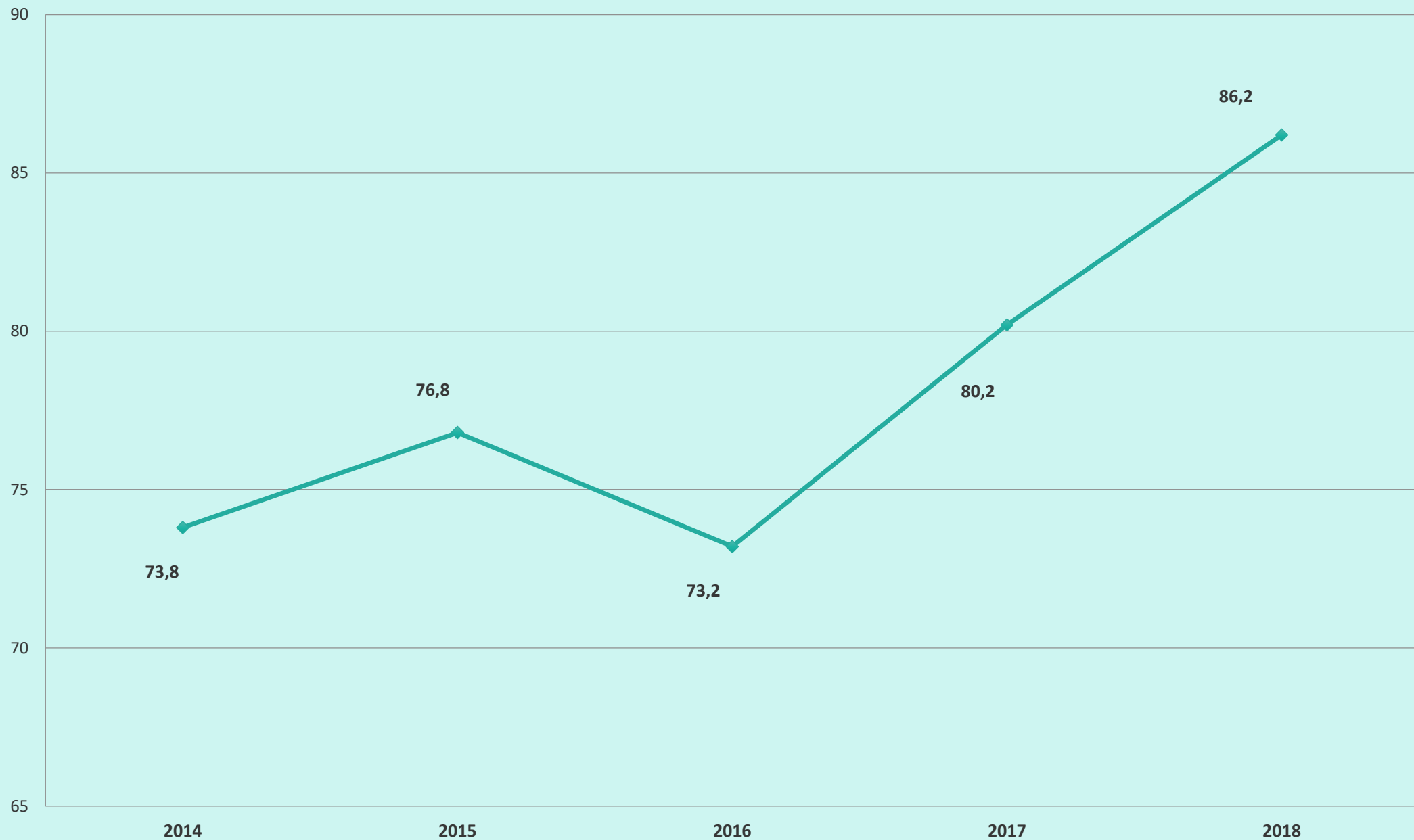
Loova linna olulisemad tegevused (noorsootöö)

- Noorte tegevust Tartus toetavad 3 noortekeskust. 2018. a tegutses hankelepingu alusel Aparaaadi noortekeskus ja SPARK Makerlab-i noortekeskus. Hanke korraldamisel oli kriteeriumiks et asukohad ei kattuks juba olemasolevate noortekeskuste linnaosadega. Alates maist tegutses üks munitsipaalnoortekeskus – Tartu Noorsootöökeskus (tegutsemiskohtadeks Anne Noortekeskus ja Lille Maja). Noortekeskustes on võimalik harrastada erinevaid tegevusi (nt fotojaht, lauamänguööd, multimeediateemaline huviring, jalgpalliturniirid, noortekohtumised, Erasmus+ noortevahetuste projektid jne).
- Mobiilset kontaktnoorsootööd iseloomustavad järgmised näitajad: tänavatöö raames märgatud noorte koguarv (sh korduvad noored) – 12 908; individuaalset tuge sai aasta jooksul 143 unikaalset noort; rühma- ja kogukonnatöösse kaasati 268 unikaalset noort.
- 2018 korraldati ümber huvitegevuse rahastamissüsteem (korrastati kvalifikatsiooninõudeid jne).
- Tartu II Muusikakooli, Valga Muusikakooli ja Annelinna haruraamatukogu koostöös korraldati 2018. a esmakordselt õpilaste juhitud muusikalaata.
- Tartu linna aasta noortesõbralikuma teo laureaadiks kuulutati Anne Noortekeskuse ruumide remont, mis toimus koostöös Tartu Kutsehariduskeskuse ja OÜ-ga Pro-Building.

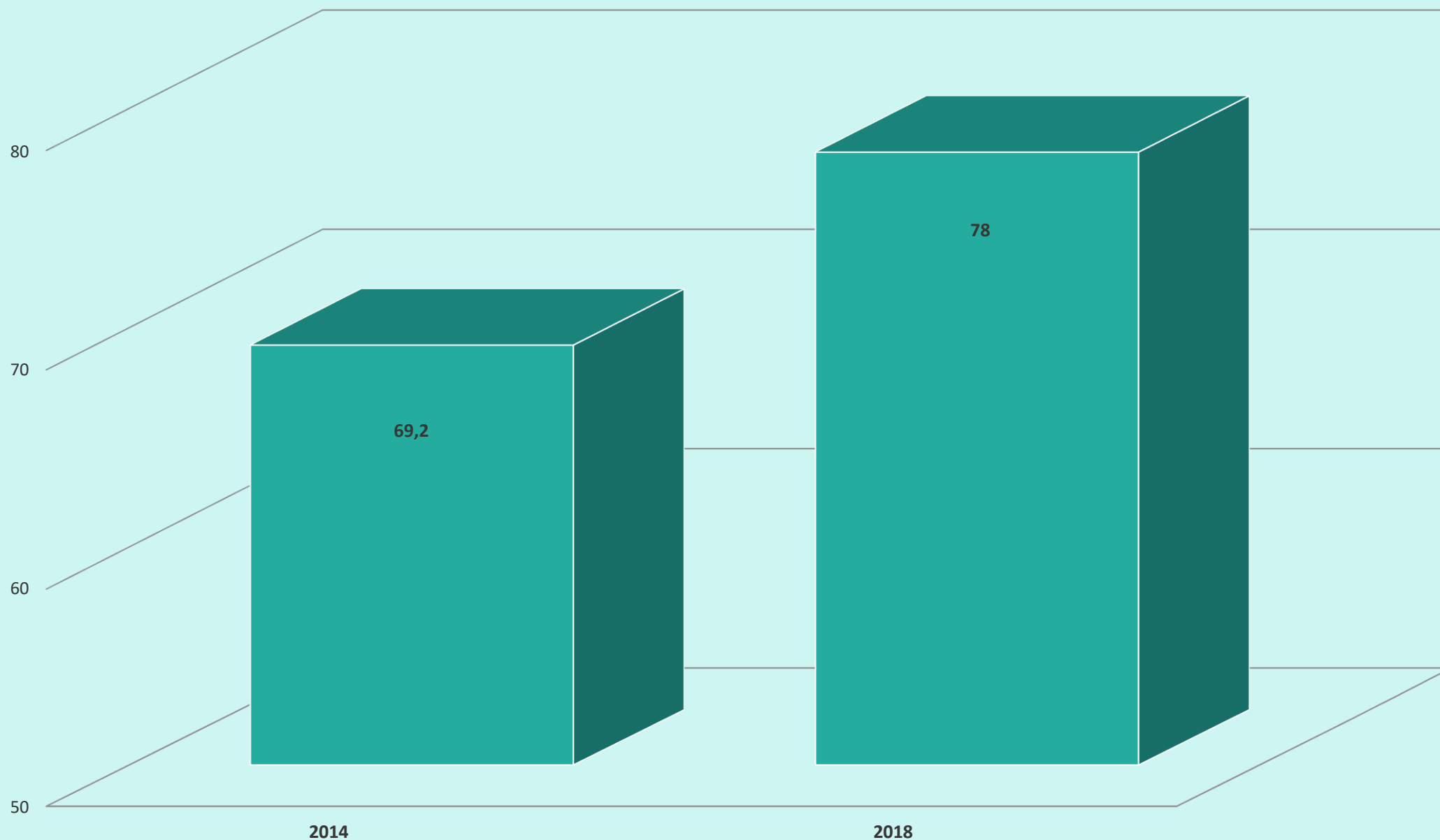
Huvikoolide õpilaste arv (siht:11 540)



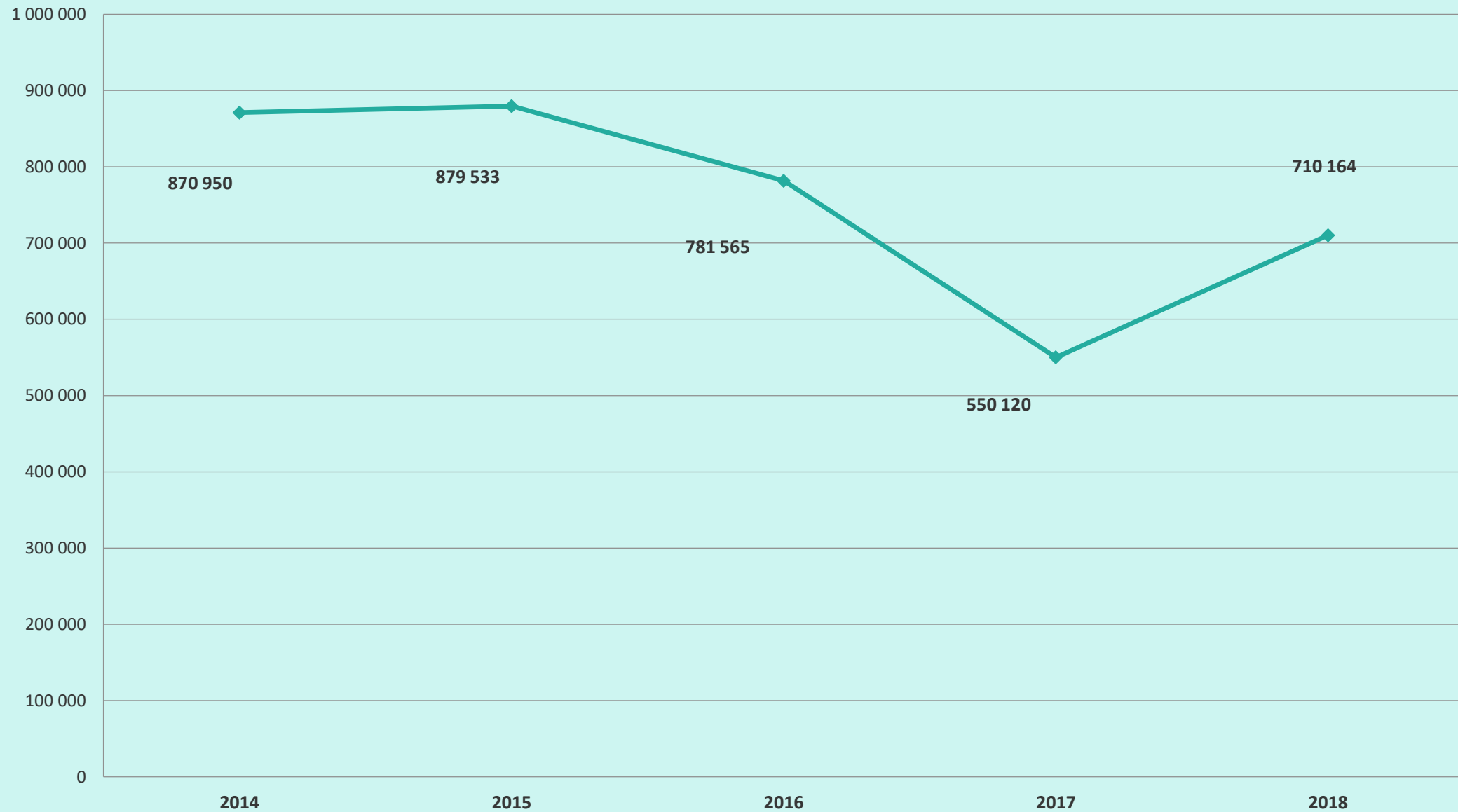
Huvikoolide õpilaste osakaal 7-19-aastaste seas (siht: >80)



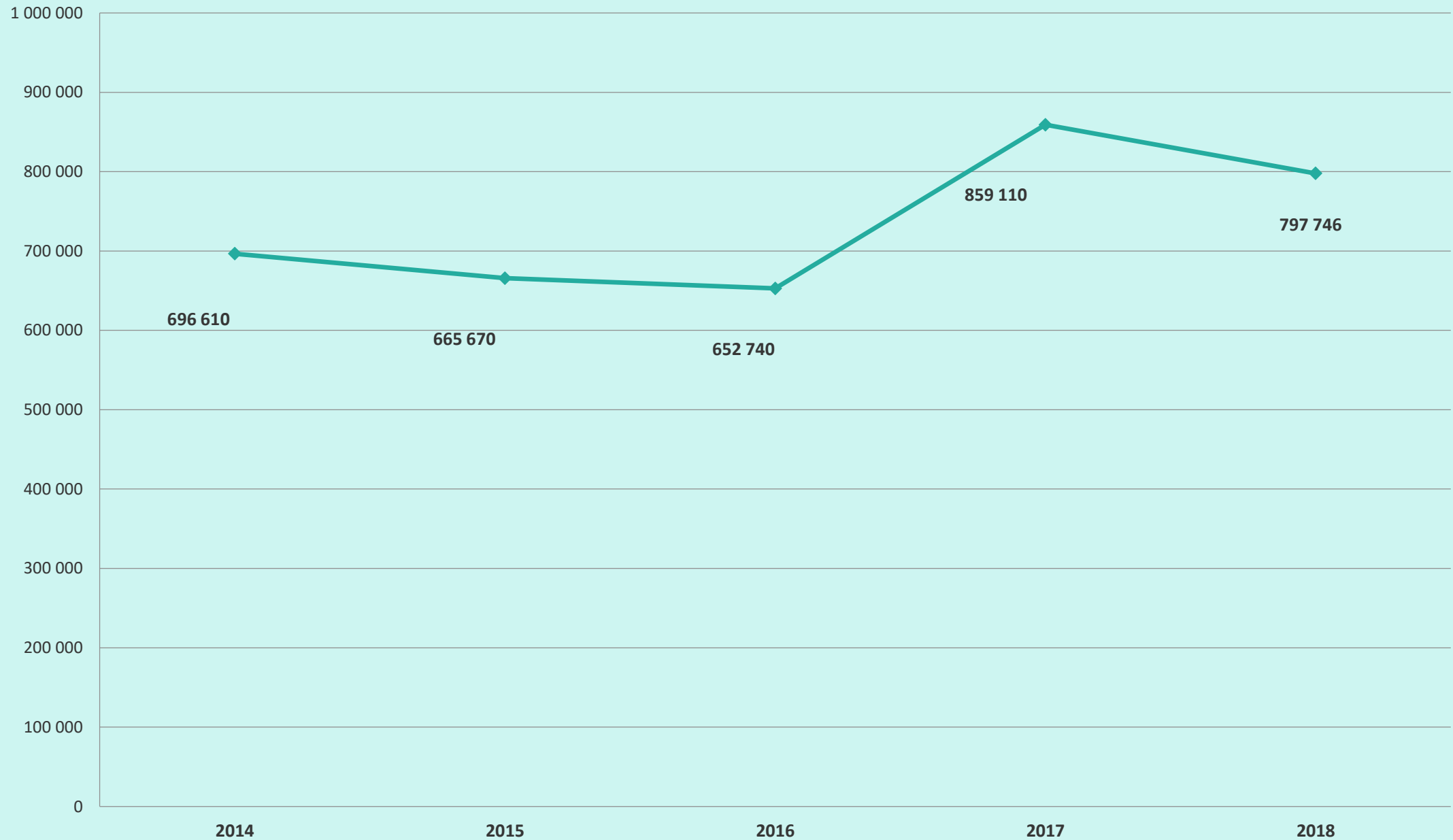
Rahulolu Tartu kui laste- ja noortesõbraliku linnaga, % (siht: >75)



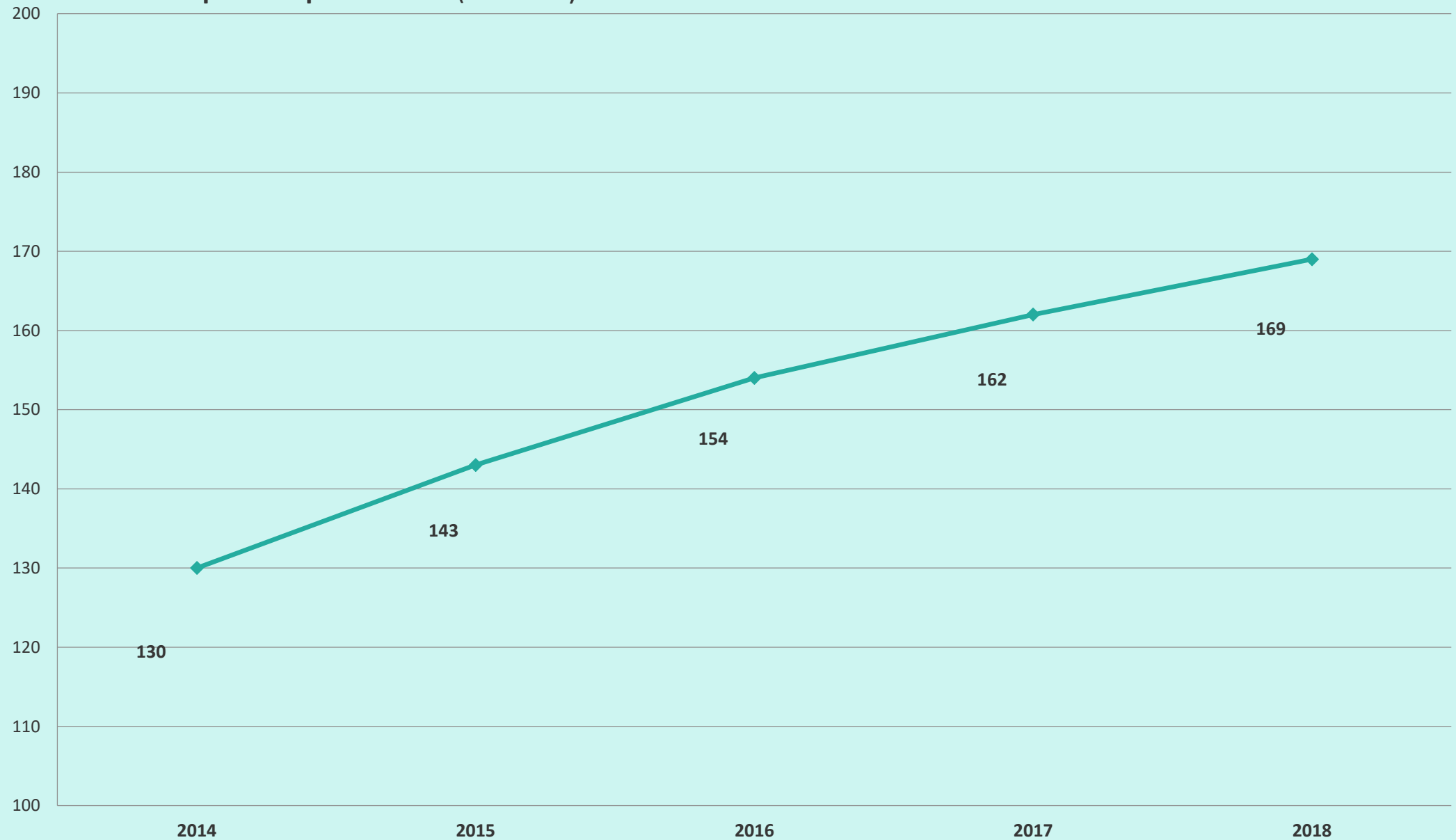
Raamatukogude külastuste arv (siht: säilitada sama taset)



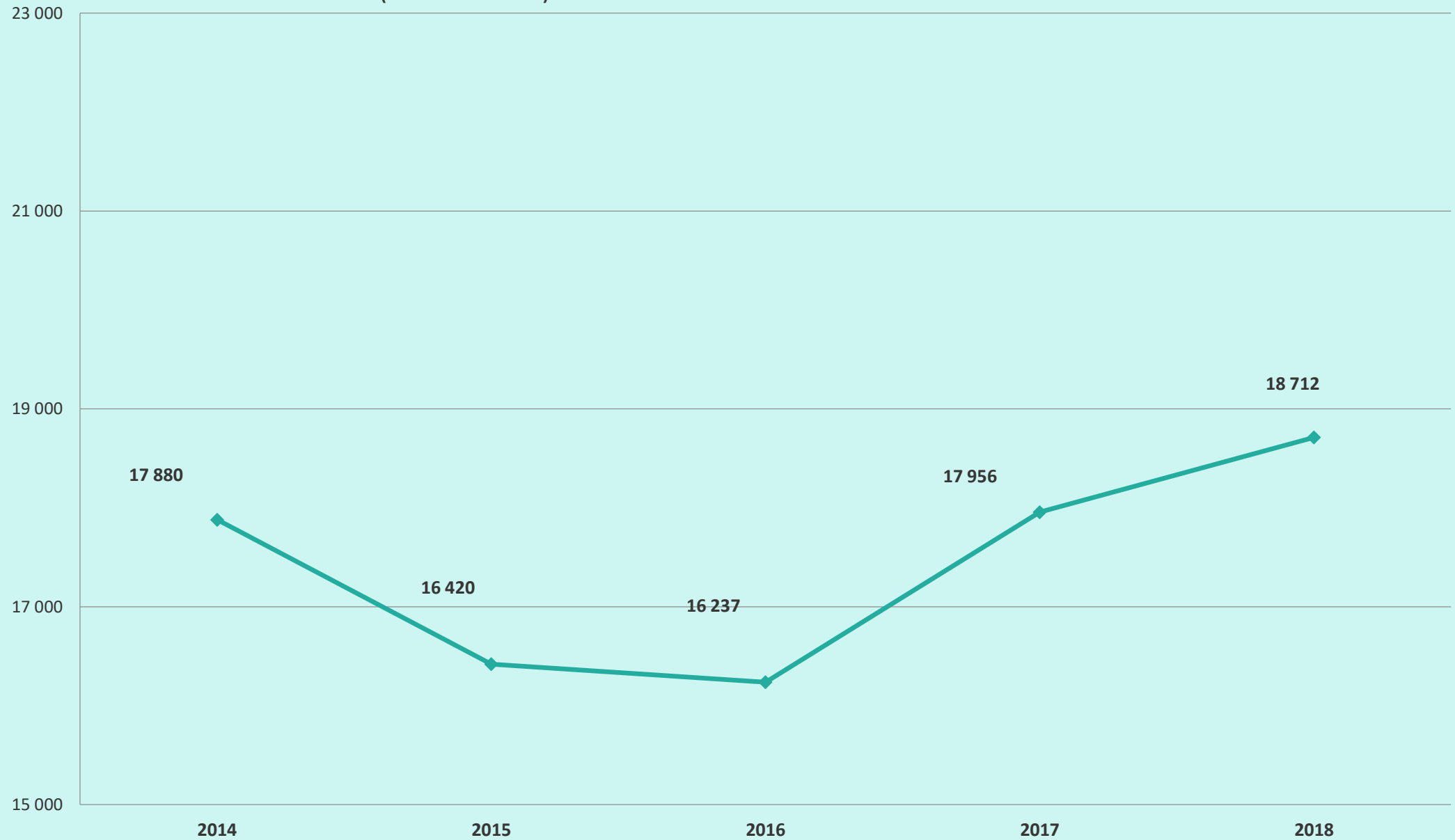
Muuseumide ja galeriide külastuste arv (siht: kasvav trend)



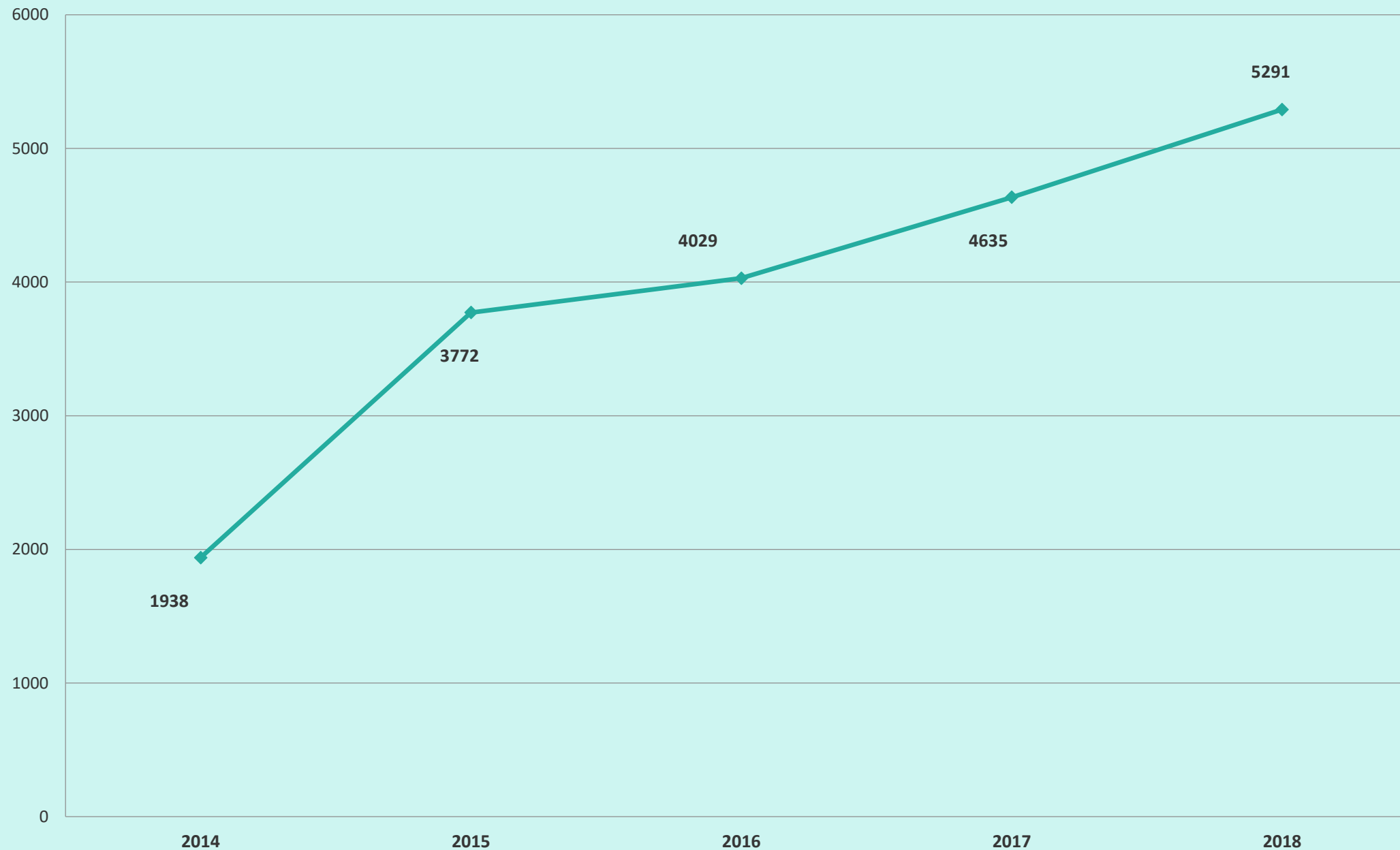
Sportimispaikade arv (siht: 145)



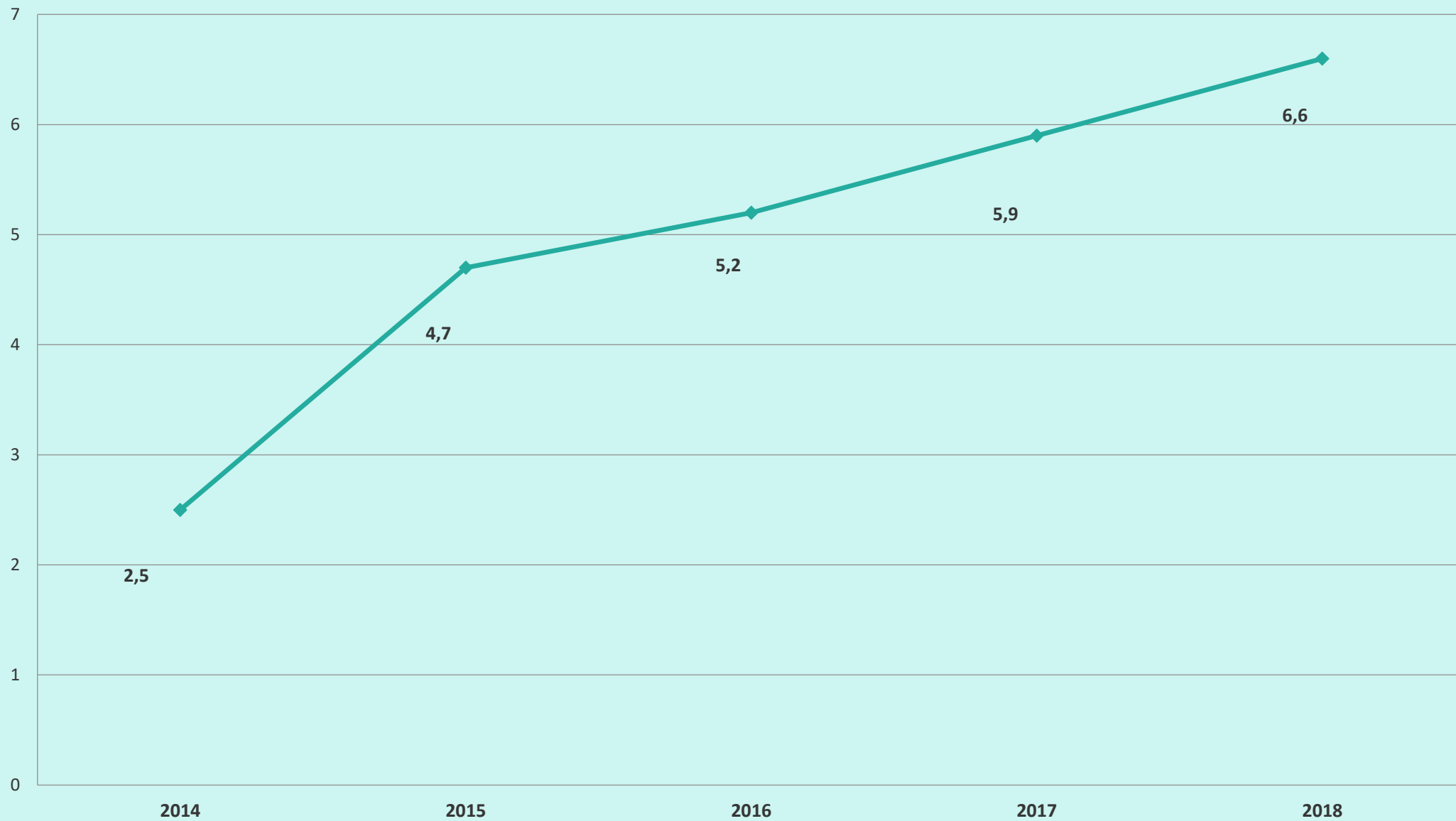
Harrastajate arv spordiklubides (siht: >23 000)



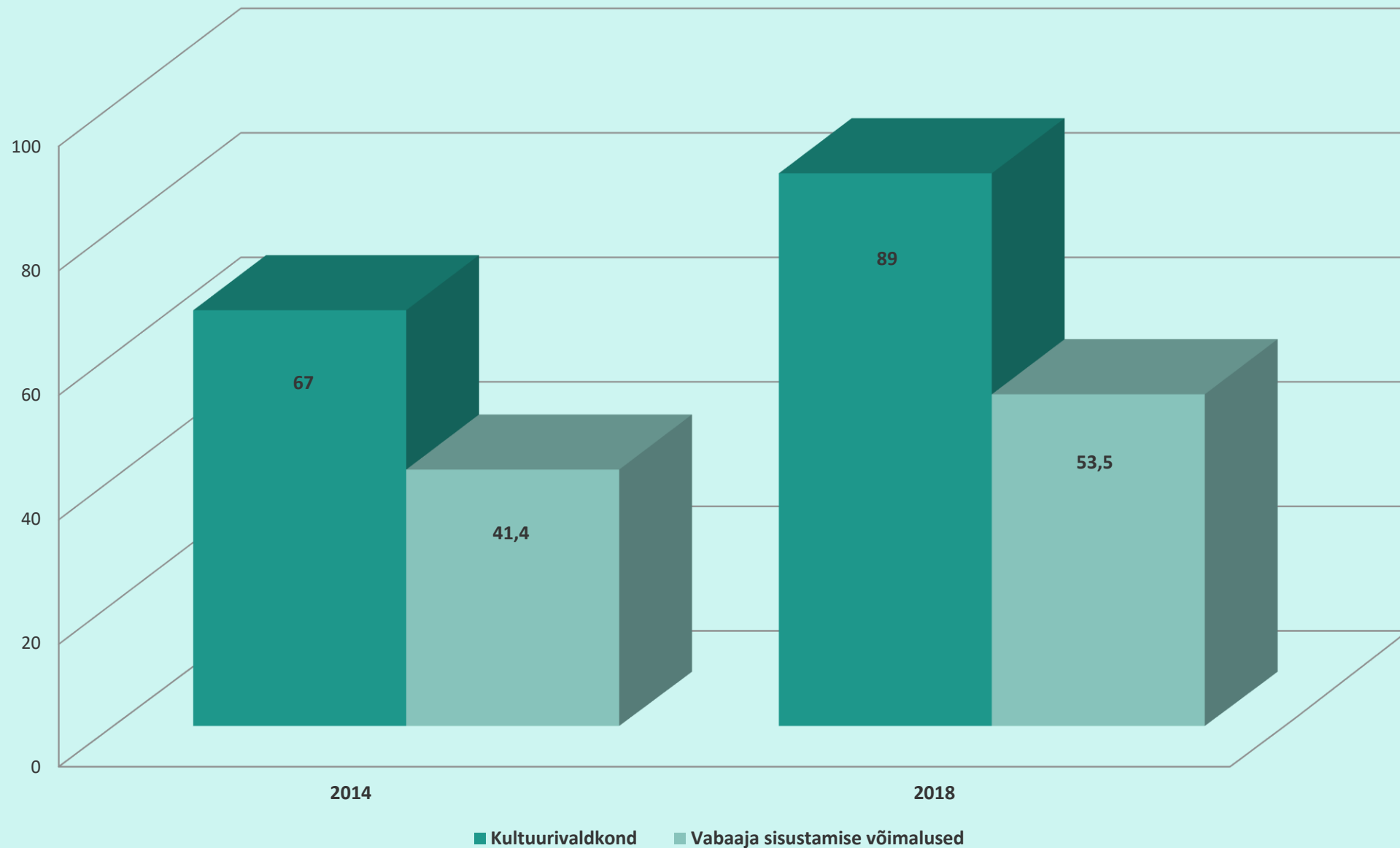
Kaasava eelarve hääletusel osalenute arv (siht: kasvav trend)



Kaasava eelarve hääletamisel osalenute osakaal 16-a ja vanemate hulgas, %
(siht: kasvav trend)



Rahulolu kultuurivaldkonna ja vabaaja sisustamise võimalustega, %
(siht: rahulolu kasv)





Täna tähelepanu eest!

07.06.2019

